



VAS MEGYEI  
KORMÁNYHIVATAL

## **A MUNKAERŐ-PIACI FOLYAMATOK ALAKULÁSA**

**VAS MEGYÉBEN**

**2021. év**

## BEVEZETŐ

A gazdaság 2021. évi teljesítményén még érződtek a járványhelyzet következményei, ugyanakkor elkezdődött a visszarendeződés is, amely részben a gazdaság természetes alkalmazkodásából eredt, részben a célzott intézkedéseknek volt köszönhető.

A járvány a gazdaságot 2020-ban, az első hullám idején érintette legerőteljesebben, amikor néhány tevékenység kivételével minden területet veszteség ért. A kedvezőtlen hatások következtében a gazdasági mutatók jelentősen romlottak. 2021-ben a helyzet stabilizálódott, részben a gazdaság természetes alkalmazkodásából eredően, részben a korlátozó intézkedések egy részének feloldásának, részben a célzott gazdaságvédelmi intézkedéseknek köszönhetően. A járvány miatti korlátozások a gazdaság területei közül már csak a turizmust, a szálláshelyszolgáltatás, vendéglátást, a személyes kontaktussal járó szolgáltatásokat és a szabadidő eltöltésével kapcsolatos tevékenységeket fogták vissza, ezeken a területeken a kilábalás is elhúzódott. A működésükben nem korlátozott vállalkozások – alkalmazkodva a pandémiás helyzethez – új stratégiákat igyekeztek kialakítani, amelyek a megváltozott körülmények között is lehetővé tették a hatékony működésüket.

2021-ben a munkaerő-piaci mutatók alakulásában is javulás volt tapasztalható és megközelítették a járvány előtti szintet. A foglalkoztatottak száma Vas megyében elérte a 127 700 főt. A foglalkoztatási ráta a 15-64 éves népesség körében 76,7%-ra emelkedett, amely 3,6%-ponttal meghaladta az országos átlagot, a megyék és a főváros sorában pedig a 4. legmagasabb volt.

2021. január - decemberi időszakban változó ütemben, hónapról hónapra mérséklődött a regisztrált álláskeresők száma, így havonta átlagosan 4548-an kerestek állást, amely 28,3%-kal volt alacsonyabb az egy évvel korábbinál.

Vas megyét a kedvezőbb munkaerő-piaci helyzetű térségek között tartják nyilván. (2020-ban átmenetileg kissé romlott a pozíciója.) 2021. évben a főváros, Győr-Moson-Sopron, Pest és Csongrád-Csanád megyét követően Vas megyében volt az 5. legalacsonyabb az álláskeresési ráta, amely 3,6%-ot tett ki és 2,2%-ponttal alacsonyabb volt az országos átlagnál.

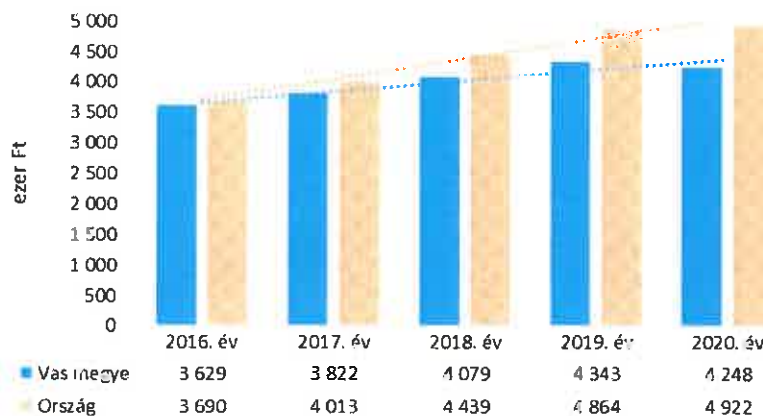
A javuló gazdasági kilátások következtében 2021. évben növekedett a munkáltatók által bejelentett üres álláshelyek száma.

Összességében a korona-vírus járvánnyal kapcsolatosan hozott intézkedések 2021-ben is hatással voltak a társadalmi és gazdasági folyamatok alakulására.

## GAZDASÁGI FOLYAMATOK

A megye gazdaságának a teljesítménye 2019. évig növekedési pályán haladt. A koronavírus-járvány gazdasági hatásainak súlyosságát jól mutatja, hogy 2020-ban megtört ez a kedvező tendencia. (Az egy főre jutó bruttó hazai termék nagyságrendjére vonatkozóan 2020. évig állnak rendelkezésre KSH adatok. A 2020. évi adat előzetes.)

AZ EGY FŐRE JUTÓ BRUTTÓ HAZAI TERMÉK

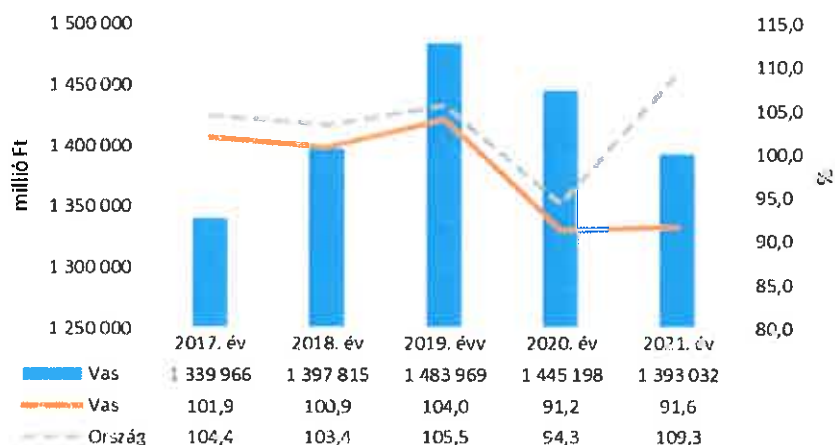


Az 1 főre jutó GDP értékének alakulásában az iparnak – az ágazatot ért kedvezőtlen hatások ellenére – továbbra is meghatározó szerepe volt: a megyében az ipar GDP-ből való részesedése mintegy 40%-ot tett ki, szemben az országgal, ami a 25%-ot sem érte el.

Az elmúlt években az ipar kibocsátása ugyan lassuló ütemben, de 2019-ig emelkedett az előző évhez képest. 2020-tól megváltozott a tendencia és az ipar teljesítménye évről évre csökken: 2020-ban 8,8%-kal, 2021-ben 8,4%-kal. (Országosan 2020-ban kisebb volt a visszaesés a megyeinél, 2021-ben pedig növekedést mutatnak az adatok, szemben a megyei csökkenéssel.) Az ipari termelés alakulását Vas megyében alapvetően a járműgyártás helyzete határozza meg, mivel az ipari termelés közel 60%-át a járműgyártás adta (a járványt megelőző időszakban). A pandémiás helyzet rávilágított, hogy mennyire sérülékeny az ágazat, mivel a járműgyártás produktuma közel 95%-ban külföldön kerül értékesítésre ezáltal jelentősen kitett a világgazdaságban zajló folyamatoknak.

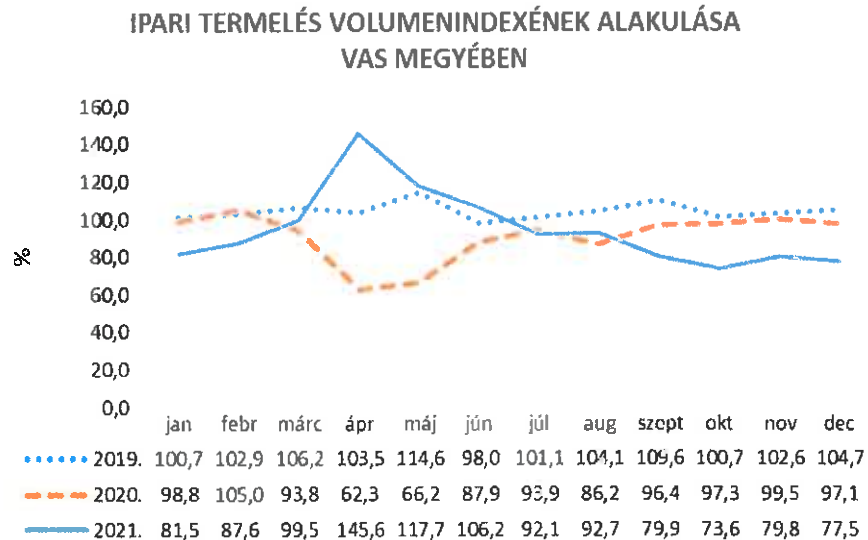
2021-ben az ágazatot ért negatív hatások ugyan csökkentek, ennek ellenére számos kihívással kellett az ágazatnak megküzdeni: nyersanyag árak emelkedése, a beszállítói láncolat hosszabb-rövidebb időre történő megszakadása, (szakképzett) munkaerő ellátottság stb.

AZ IPARI TERMELÉS ÉRTÉKE ÉS VOLUMENINDEXE  
(TELEPHELY SZERINT)



2020-ban előállított ipari termelési érték csökkenési üteme (8,8%) meghaladta az országos átlagot (5,7%). Vas megyében – az élelmiszeripar kivételével – jellemzően az ipar minden ágazatában csökkent a kibocsátás 2019. évhez képest. 2021-ben folytatódott a kedvezőtlen tendencia, amikor 8,4%-os csökkenést mutatnak a megyei adatok, szemben az országos 9,3%-os bővüléssel.

Éven belül - az április-júniusi időszaktól eltekintve, amikor a 2020. évi bázis rendkívül alacsony volt - minden hónapban elmaradt az ipar kibocsátása az egy évvel korábbitól.



A vas megyei építőipari vállalkozások 2021. évi előzetes adatok szerint közel 20%-kal kevesebb értéket állítottak elő, mint az előző évben. A csökkenést elsősorban a korábbi beruházási programok kifutása okozta. A megyéket és a fővárost tekintve – Vas és Fejér megye kivételével – mindenhol emelkedett az építőipari termelés. Országosan 14,6%-os bővülést mutattak az adatok.

2021. első négy hónapjában a szigorú járványügyi intézkedések miatt a szálláshelyek többsége nem fogadhatott vendéget, majd májustól az enyhítésekkel és a járvány (átmeneti) elmúltával elkezdett beindulni - elsősorban a belföldi - turizmus.

A szabadidő-eltöltéssel és a személyes kontaktussal járó tevékenységeket folytató vállalkozásokat szintén nagyon érzékenyen érintették a járvány miatti korlátozások, amelyek 2021. nyaratól enyhültek, illetve kerültek feloldásra.

A gazdaság teljesítménye mellett a munkaerő-piaci mutatók is kiemelt figyelmet kaptak az elmúlt időszakban, mivel a korlátozó intézkedések sok esetben korlátozóan hatottak a munkavégzés lehetőségére is.

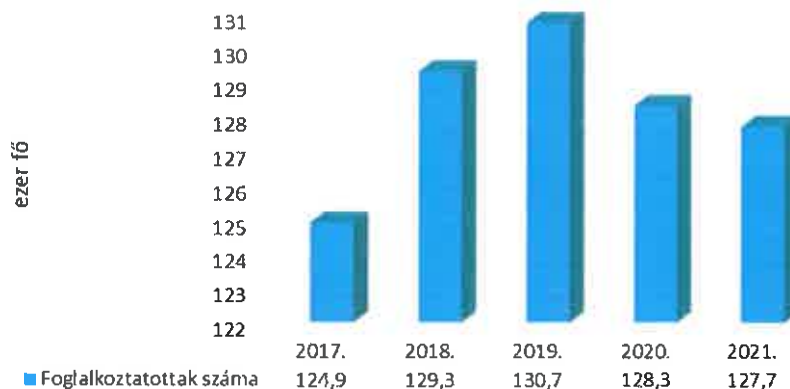
## A FOGLALKOZTATOTTSÁG ALAKULÁSA

A járvány kedvezőtlen hatásai a reálgazdaságot erőteljesebben érintették, mint a munkaerő-piacot, ennek ellenére megtörték a korábbi évek kedvező munkaerő-piaci folyamatait. Az elmúlt időszakban folyamatosan nőtt a gazdasági aktivitás, ami bővülő foglalkoztatottság és csökkenő munkanélküliség mellett ment végbe. 2020-ban megváltozott ez a folyamat, csökkent a foglalkoztatottak száma és emelkedett az álláskeresőké.

Az inaktívok száma 77 ezer főt tett ki, 16,3%-kal többet az egy évvel korábbinál. A növekedést részben az okozta, hogy a munkahelyüket elvesztett személyek jelentős része – a személyes

kontaktus elkerülése és a járvány következtében kialakult gazdasági helyzet miatt – nem keresett aktívan munkát.

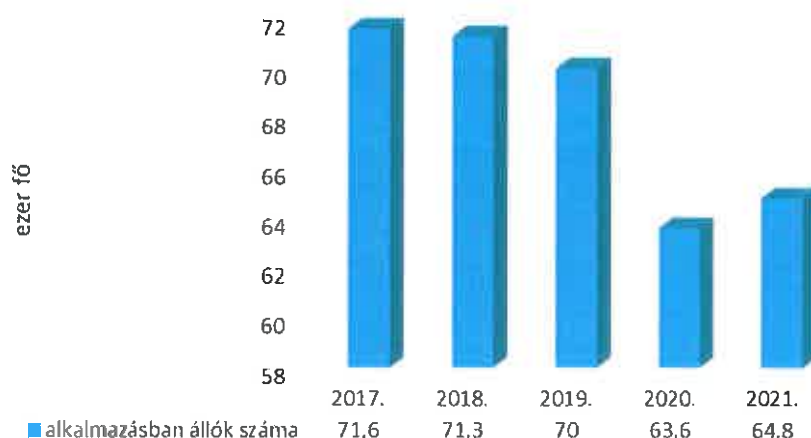
#### A FOGLALKOZTATOTTAK SZÁMÁNAK ALAKULÁSA (15-74 ÉVES NÉPESSÉG)



A munkaerő-piaci mutatók 2021. évi alakulásában a járvány következményei még kimutathatók. A foglalkoztatottak száma 127,7 ezer fő volt, amely az előző évit nem érte el és a válság előtti, 2019. évi szintnél is 3 ezer fővel kevesebb.

A megyei székhelyű 5 főnél nagyobb vállalkozásoknál alkalmazásban állók száma 2020-ban az előző évhez képest közel 10%-kal 63 628 főre csökkent. A fogyás 2021-ben megállt, de a 2019. évi szinttől továbbra is jelentősen elmaradt.

#### ALKALMAZÁSBAN ÁLLÓK SZÁMÁNAK AZ ALAKULÁSA



A foglalkoztatási struktúrára vonatkozóan csak a megyei székhelyű 5 főnél többet foglalkoztató vállalkozásoknál alkalmazásban állók köréről rendelkezünk adatokkal. Számuk azonban messze elmarad a foglalkoztatottak teljes létszámától. Az alkalmazásban állók számának jelentős csökkenése mellett érdemben nem változott a foglalkoztatási struktúra.

Továbbra is magas, tartósan 40% körüli az iparban alkalmazottak aránya. Vas megye az ország egyik legiparosodottabb térségének számít, az ipar szerepe a foglalkoztatásban magasabb, mint

az országos átlag. A többi gazdasági ág foglalkoztatásban betöltött szerepe ennél lényegesen kisebb, 10% alatti, az alkalmazottak körében.

### AZ ALKALMAZÁSBAN ÁLLÓK SZÁMÁNAK ALAKULÁSA (az 5 főnél nagyobb megyei székhelyű vállalkozásoknál, előzetes adat)

Megnevezés	2019. év		2020. év			2021. év		
	fő	megoszlás	fő	megoszlás	index	fő	megoszlás	index
<b>Összesen</b>	<b>70 049</b>	<b>100,0</b>	<b>63 628</b>	<b>100,0</b>	<b>90,8%</b>	<b>64 830</b>	<b>100,0</b>	<b>92,5%</b>
Ebből:								
Mezőgazdaság, erdőgazd.	2 110	3,0%	1 995	3,1%	94,5%	1 932	3,0%	91,6%
Feldolgozóipar	27 598	39,4%	25 853	40,6%	93,7%	26 470	40,8%	95,9%
Építőipar	2 718	3,9%	2 542	4,0%	93,5%	2 614	4,0%	96,2%
Kereskedelem, gépjárműjavítás	6 014	8,6%	5 654	8,9%	94,0%	5 820	9,0%	96,8%
Szállítás, raktározás	5 193	7,4%	2 121	3,3%	40,8%	2 232	3,4%	43,0%
Szálláshely-szolg., vendéglátás	2 339	3,3%	2 024	3,2%	86,5%	2 424	3,7%	103,6%
Közigazgatás	5 593	8,0%	5 591	8,8%	100,0%	5 595	8,6%	100,0%
Oktatás	5 687	8,1%	5 579	8,8%	98,1%	5 512	8,5%	96,9%
Humán-egészségügyi, szoc. ellátás	5 997	8,6%	5 834	9,2%	97,3%	5 577	8,6%	93,0%

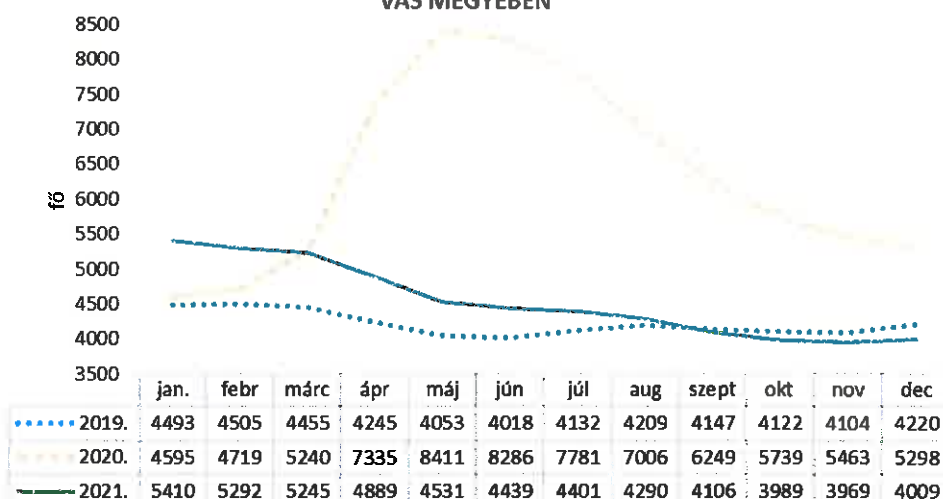
A megyei székhelyű 5 főnél nagyobb vállalkozásoknál alkalmazásban állók száma 2020-ban az előző évhez képest közel 10%-kal 63 628 főre csökkent. A fogyás 2021-ben megállt, de a 2019. évi szinttől továbbra is jelentősen elmaradt.

### A NYILVÁNTARTOTT ÁLLÁSKERESŐK SZÁMÁNAK ALAKULÁSA

A kialakult járványügyi helyzet következtében a munkaerő-piacon a kedvezőtlen jelek 2020. márciusában kezdtek megmutatkozni, a járvány második hullámaira utaló jelek pedig augusztusban jelentkeztek. Az egészségügy akkorra már jobban fel lett készítve, így kevésbé szigorú védelmi intézkedéseket vezettek be, részben azért, hogy a gazdaság működésben maradjon, ugyanakkor a járvány második hulláma már nem érte annyira felkészületlenül a cégeket sem. A feldolgozóipari cégek – a járványügyi szabályok betartásával - jellemzően folyamatosan működtek, míg a vendéglátók egy része – veszteségek mérséklése érdekében - áttért az ételek kiszállítására stb.

A válság által érintett munkahelyek megőrzésében ugyanakkor jelentős szerepet kaptak a gazdaságvédelmi intézkedések is: csökkentett munkaidős foglalkoztatás támogatása, a munkahelyteremtő bértámogatási program, a KFI szektor magasan képzett szakemberei foglalkoztatásának támogatása, a vállalkozások munkaerő támogatása.

### A REGISZTRÁLT ÁLLÁSKERESŐK SZÁMÁNAK ALAKULÁSA VAS MEGYÉBEN

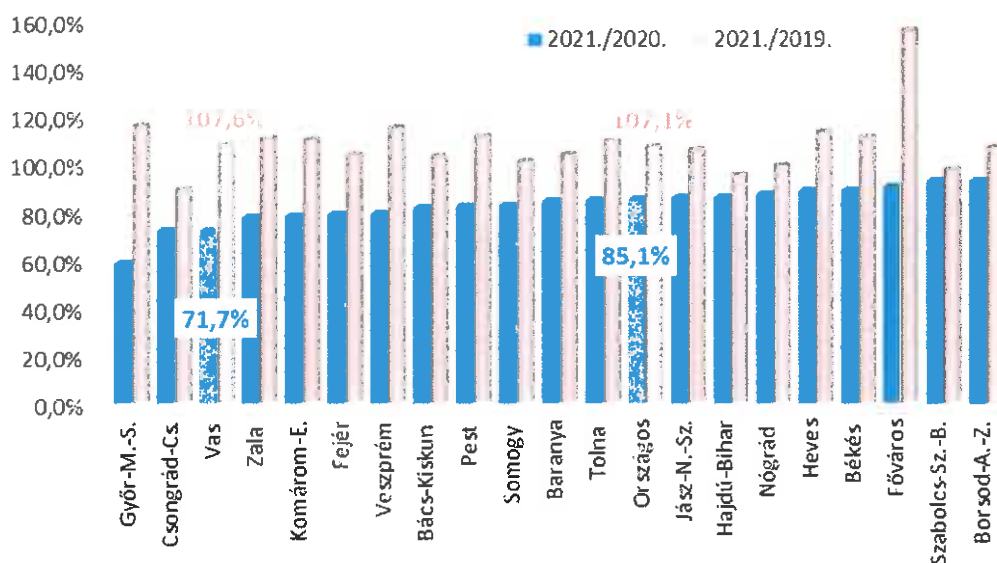


A járványadatok 2021. első hónapjaiban ismét romlottak. Elindult a harmadik hullám, amely súlyosabbnak tűnt az előzőeknél, így ismét szigorúbb intézkedésekre volt szükség, amit a védőoltásban részesülők számának növekedésével fokozatosan enyhítettek. A járványnak a gazdaságra gyakorolt negatív hatása – a korlátozó intézkedések ellenére – mérséklődött, elsősorban a szabadidős tevékenységekre szűkült.

A járványnak a munkaerő-piacra gyakorolt kedvezőtlen hatása 2021. évi regiszter alapú nyilvántartási adatokban kevésbé volt kimutatható. 2021. január - decemberi időszakban változó ütemben, de hónapról hónapra mérséklődött a regisztrált álláskeresők száma, így havonta átlagosan 4548-an kerestek állást, amely 28,3%-kal elmaradt az egy évvel korábbtól, a 2019. évinél viszont továbbra is 7,6%-kal magasabb volt.

Országosan 2021-ben az előző évinél 14,9%-kal alacsonyabb volt a regisztrált álláskeresők száma, a 2019. évit viszont 7,1%-kal meghaladta.

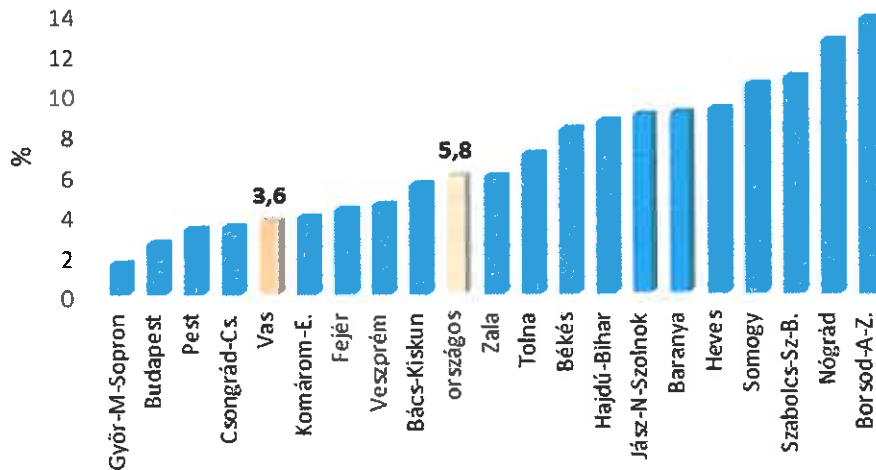
### REGISZTRÁLT ÁLLÁSKERESŐK SZÁMÁNAK A VÁLTOZÁSA



## Térségi különbségek a megye munkaerő-piacán

Vas megyét a kedvezőbb munkaerő-piaci helyzetű térségek között tartják nyilván. (2020-ban átmenetileg kissé romlott a pozíciója.) 2021. évben a főváros, Győr-Moson-Sopron, Pest és Csongrád-Csanád megyét követően Vas megyében volt az 5. legalacsonyabb az álláskeresési ráta, amely 3,6%-ot tett ki és 2,2%-ponttal alacsonyabb az országos átlagnál.

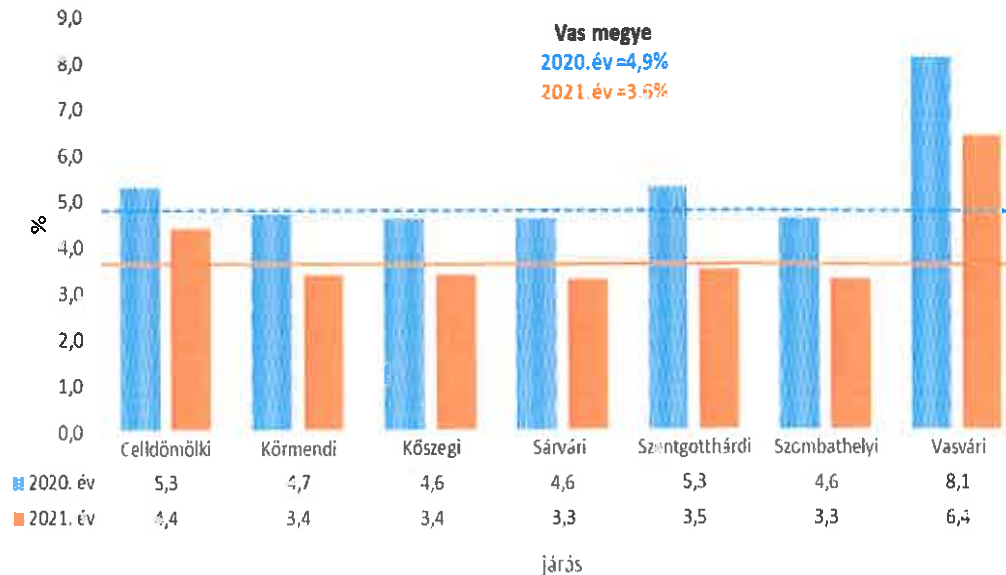
### ÁLLÁSKERESÉSI RÁTA, 2021.ÉV



A vizsgált időszakban Vas megye minden térségében javult a mutató értéke az előző évhez képest, többségében minimum 1,2%-ponttal alacsonyabb volt 2021-ben, mint egy évvel korábban.

Vasvár vonzáskörzetében legmagasabb az álláskereső aránya (6,4%), a megyei átlagnál 2,8%-ponttal kedvezőtlenebb. Emellett Celldömölk térségében rosszabb még a munkaerő-piaci helyzet a megyeinél, a többi járásban kedvezőbb a relatív mutató értéke.

### HAVI ÁTLAGOS ÁLLÁSKERESÉSI RÁTA JÁRÁSONKÉNT





A regisztrált álláskeresők számának járásonkénti alakulását az alábbi táblázat mutatja:

Megnevezés	Cellódömök	Körmend	Kőszeg	Sárvár	Szentgotthárd	Szombathely	Vasvár	Vas megye
Regisztrált álláskeresők havi átlagos száma, 2021.év (fő)	524	439	411	640	241	1882	410	4548
Index (2020.év=100,0%)	81,2%	69,2%	71,5%	69,8%	64,4%	70,6%	76,8%	71,7%

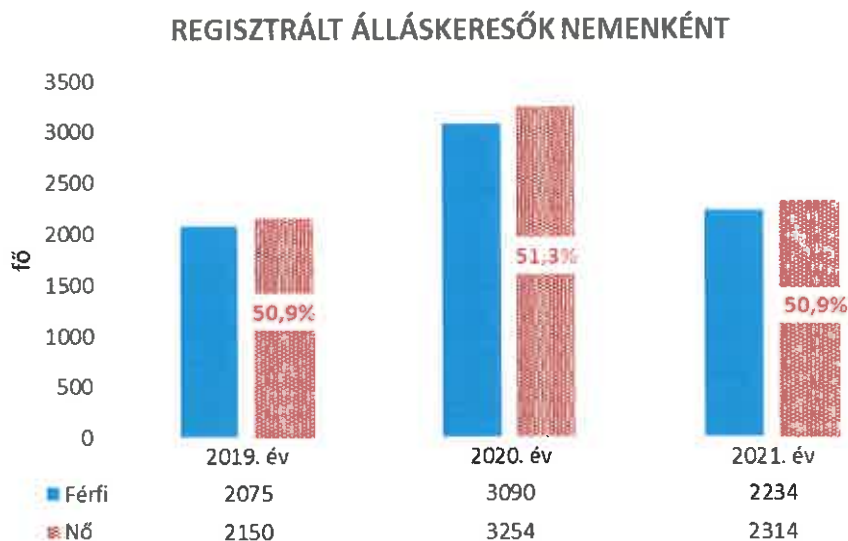
A megyében egy év alatt közel 30%-kal esett vissza a nyilvántartott álláskeresők száma. Ennél nagyobb ütemű csökkenést a Körmendi, a Sárvári és a Szombathelyi járásban mutatnak az adatok. A többi körzetben a csökkenés mértéke nem érte el a megyei átlagot.

## A NYILVÁNTARTOTT ÁLLÁSKERESŐK SZÁMA, VÁLTOZÁSA, ÖSSZETÉTELE

Az álláskeresők összetételének változása a havi átlagléttség alapján

Megnevezés	2020. év	2021. év	2020. év	2021. év	index
	fő		megoszlás		
Férfi	3090	2234	48,7%	49,1%	72,3%
Nő	3254	2314	51,3%	50,9%	71,1%
<b>Nemek összesen</b>	<b>6344</b>	<b>4548</b>	<b>100,0%</b>	<b>100,0%</b>	<b>71,7%</b>
25 év és alatta	978	518	15,4%	11,4%	52,9%
26 - 50 év	3411	2327	53,8%	51,2%	68,2%
50 év felett	1954	1703	30,8%	37,4%	87,1%
<b>Korcsoport összesen</b>	<b>6343</b>	<b>4548</b>	<b>100,0%</b>	<b>100,0%</b>	<b>71,7%</b>
alapfokú	1927	1519	30,4%	33,4%	78,8%
szakmunkásképző, szakiskola	1828	1279	28,8%	28,1%	70,0%
gimnázium	599	409	9,4%	9,0%	68,3%
szakközépiskola, szakgimnázium, technikum	1464	944	23,1%	20,8%	64,5%
felsőfokú	526	397	8,3%	8,7%	75,5%
<b>Iskolai végzettség összesen</b>	<b>6344</b>	<b>4548</b>	<b>100,0%</b>	<b>100,0%</b>	<b>71,7%</b>
Nem pályakezdő álláskereső	5930	4294	93,5%	94,4%	72,4%
Pályakezdő álláskereső	414	254	6,5%	5,6%	61,4%
<b>Pályakezdő- nem pályakezdő összesen</b>	<b>6344</b>	<b>4548</b>	<b>100,0%</b>	<b>100,0%</b>	<b>71,7%</b>
<= 12 hónapja folyamatosan nyilvántartott	4996	2916	78,8%	64,1%	58,4%
> 12 hónapja folyamatosan nyilvántartott	1348	1632	21,2%	35,9%	121,0%
<b>Folyamatos regisztráció hossza szerint összesen</b>	<b>6344</b>	<b>4548</b>	<b>100,0%</b>	<b>100,0%</b>	<b>71,7%</b>
ellátás nélküli	2804	1777	44,2%	39,1%	63,4%
álláskeresési járadék	1613	784	25,4%	17,2%	48,6%
álláskeresési segély III.	669	716	10,5%	15,7%	107,0%
foglalkoztatás helyettesítő támogatás	1258	1271	19,8%	27,9%	101,0%
<b>Ellátás szerint összesen</b>	<b>6344</b>	<b>4548</b>	<b>100,0%</b>	<b>100,0%</b>	<b>71,7%</b>

Éves szinten havonta átlagosan 2234 férfi és 2314 nő szerepelt álláskeresőként a járások nyilvántartásában, az előbbiek száma 27,7%-kal, az utóbbiaké 28,9%-kal csökkent 2020. évhez képest.

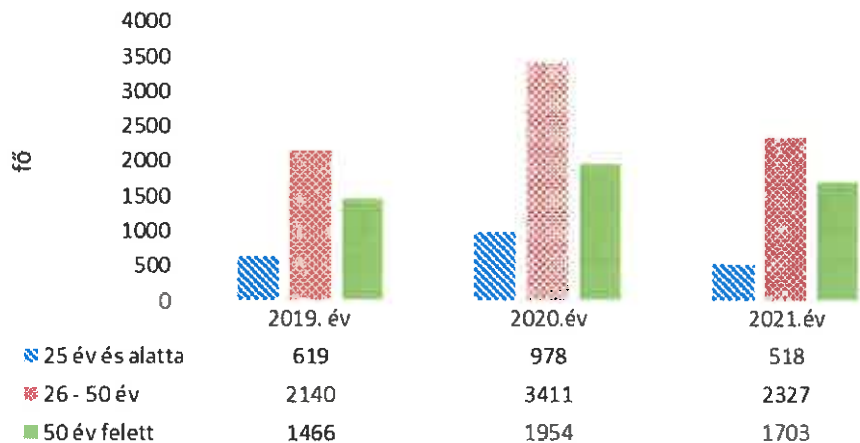


A regisztrált álláskeresők nemek szerinti alakulását évek óta – a szezonális foglalkoztatás mellett – döntően a közfoglalkoztatási programok működtetése befolyásolta. Ez utóbbi valamelyest erőteljesebben hat a férfi álláskeresők számának alakulására, mivel némileg több férfi dolgozik közfoglalkoztatottként, mint nő. 2020-ban azonban a korábbi éveknél lényegesen nagyobb volt a beáramlás a nyilvántartási rendszerbe a koronavírus-járvány okozta elbocsátások miatt és a belépők között kissé nagyobb arányban fordultak elő a nők, így a korábbiakhoz képest magasabban alakult az arányuk. 2021-ben, annak ellenére, hogy a számuk 7,6%-kal magasabb volt a két évvel ezelőttnél, arányuk ismét a 2019. évi szinten alakult.

2021-ben éves átlagban az álláskeresők 11,4%-a tartozott a 25 éves vagy fiatalabb korcsoportba, 51,2% volt 26-50 éves, az 50 évnél idősebbek aránya 37,4%-ot tett ki. Az álláskeresők korcsoportok szerinti száma és összetétele számottevően módosult az előző évhez képest. A fiatalok körében 47%-os, a 26-50 éves korosztály létszámában 31,8%-os, míg az 50 éven felüliek körében 12,8%-os csökkenés történt.

2019. évhez képest a fiatalok száma 16,3%-kal fogyott, ellenben a 26-50 éveseké 8,7%-kal, az 50 évnél idősebbeké ennél is nagyobb ütemben, 16,2%-kal emelkedett. Az idősebb korosztály munkaerő-piaci helyzetét jól jelzi, hogy az elbocsátási hullám kevésbé érintette őket, viszont az újra elhelyezkedés - a támogatások ellenére - már nehezebb számukra.

### REGISZTRÁLT ÁLLÁSKERESŐK SZÁMA KORCSOPORT SZERINT

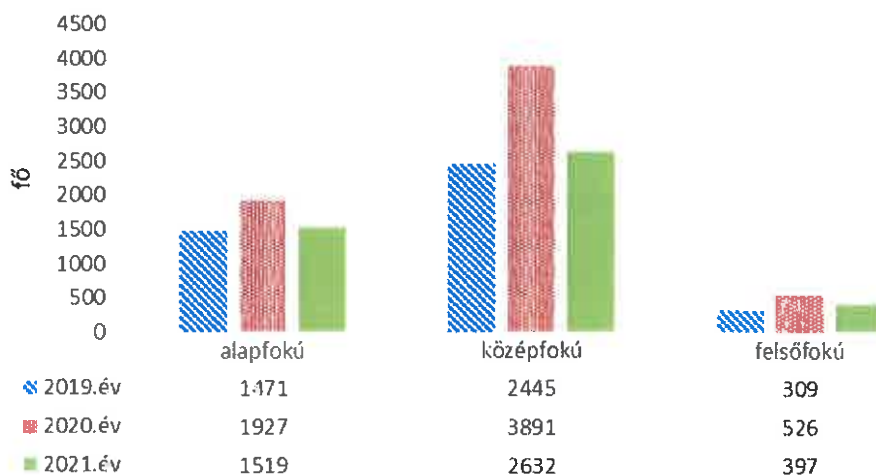


2020-ban a válság miatti elbocsátások - iskolai végzettségtől függetlenül – történtek, így minden csoportban nőtt a regisztrált álláskeresők száma.

2021-ben az iskolai végzettségtől függetlenül csökkent a regisztrált álláskeresők száma. A megszokottnál lényegesen nagyobb kiáramlás ellenére a nyilvántartásban szereplő személyek iskolai végzettség szerinti struktúrája alapvetően nem változott az előző évekhez képest.

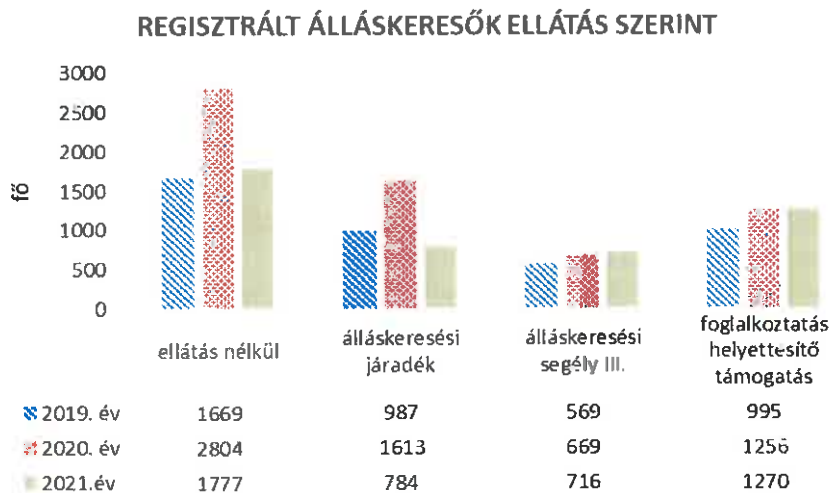
A regisztrált álláskeresők között legtöbben (33,4%) legfeljebb 8 általános iskolával rendelkeztek. A szakmunkásképzőt, szakiskolát végzettek aránya 28,1% volt. Szakközépiskolába, technikumba 20,8%-a, gimnáziumba 9%-a járt a regisztrált álláskeresőknek, a diplomások aránya 9% körül mozgott.

### REGISZTRÁLT ÁLLÁSKERESŐK ISKOLAI VÉGZETTSÉG SZERINT



Az álláskeresők ellátás szerinti összetételét nézve az álláskeresési járadékban részesülők havi átlagos száma az előző évinek a felére csökkent. Az ellátásban nem részesülők körében ennél kisebb ütemű, 36,6%-os a visszaesés. Álláskeresési segélyben (NYES) 7%-kal többen részesültek, míg a foglalkoztatás helyettesítő támogatásban (FHT) részesülők száma 1%-kal bővült.

Havonta átlagosan 784-en kaptak álláskeresési járadékot, álláskeresési segélyt (NYES) 669 fő részére folyósítottak. Az ellátatlanok száma 1777 főre mérséklődött. A foglalkoztatás helyettesítő támogatásban részesülők havi átlagos száma 1270 fő volt. A különböző ütemű változások némileg átstrukturálták a regisztrált álláskeresők ellátás szerinti összetételét: 2021-ben a regisztráltak 39,1% nem volt jogosult semmilyen ellátásra, amely arány 5,1%-ponttal alacsonyabb az előző évinél. Álláskeresési járadékot a regisztrált álláskeresők 17,2%-a kapott, arányuk 8,2%-ponttal elmaradt a 2020. évitől. Álláskeresési segélyben (NYES) az álláskeresők 15,7%-a részesült, arányuk 5,2%-ponttal emelkedett az előző évhez képest. Közel 30% részesült foglalkoztatás helyettesítő támogatásban, amely 8,1%-ponttal magasabb a 2020. évinél.

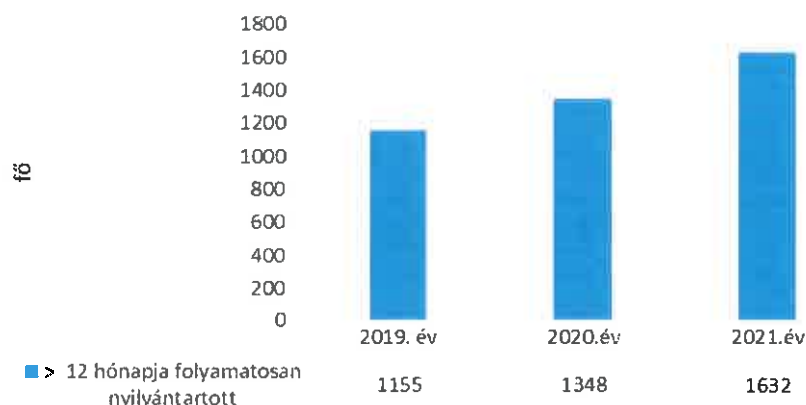


A tartósan regisztrált álláskeresők számának és arányának az alakulását alapvetően befolyásolta a koronavírus-járványnak a munkaerő-piacra gyakorolt hatása. 2020-ban jelentős volt az álláskeresők beáramlása a nyilvántartási rendszerbe, amely csökkentette az arányukat, ugyanakkor az elhelyezkedési lehetőségek beszűkülése megnehezítette a munkába állást, amely kedvezőtlenül hatott a tartós munkanélküliek számának az alakulására.

A tartósan álláskeresők száma – az év első felében – hónapról- hónapra bővült, majd júliustól – változó ütemben – mérséklődött 2021-ben. Havonta átlagosan 1632 álláskereső keresett már legalább 1 éve munkát, amely 21,1%-kal volt több az előző évinél.

Az előző évihez képest 14,7%-ponttal emelkedett megyei szinten a tartósan állást keresők aránya, amely 35,9%-ot tett ki. A növekedés annak is az eredménye, hogy a regisztrált álláskeresők száma csökkent, miközben a tartósan munkát keresők száma nőtt.

### TARTÓSAN (LEGALÁBB 1 ÉVE) REGISZTRÁLT ÁLLÁSKERESŐK SZÁMA

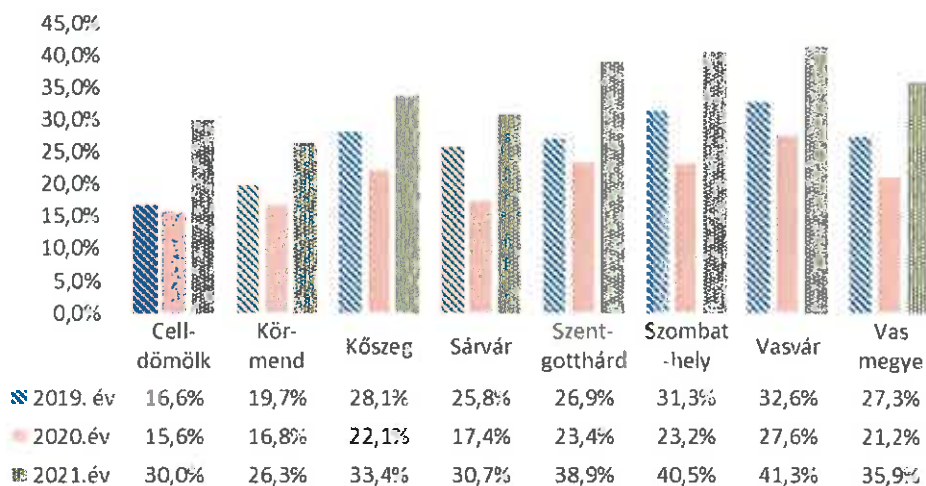


A tartós álláskeresők közül minden negyedik nem kap semmilyen pénzügyi ellátást, közel egyharmad részük NYES-ben, 46,5%-a FHT-ban részesült.

A legalább 1 éve álláskeresők 39,3%-a alapközü végzettségű, 53,5% középökü iskolába járt, diplomával 7,2% rendelkezik.

Valamennyi térségben emelkedett a hosszabb ideje munkát keresők aránya az előző évhez képest. A megyei átlaghoz hasonló a tartós álláskeresők aránya a Kőszegi járásban. Szentgotthárd, Szombathely és a Vasvár vonzáskörzetében az átlagosnál magasabb (az utóbbi területen a legmagasabb, 41,3%), Celldömölk, Kőrmend és Sárvár térségében pedig az átlagosnál alacsonyabb a mutató értéke.

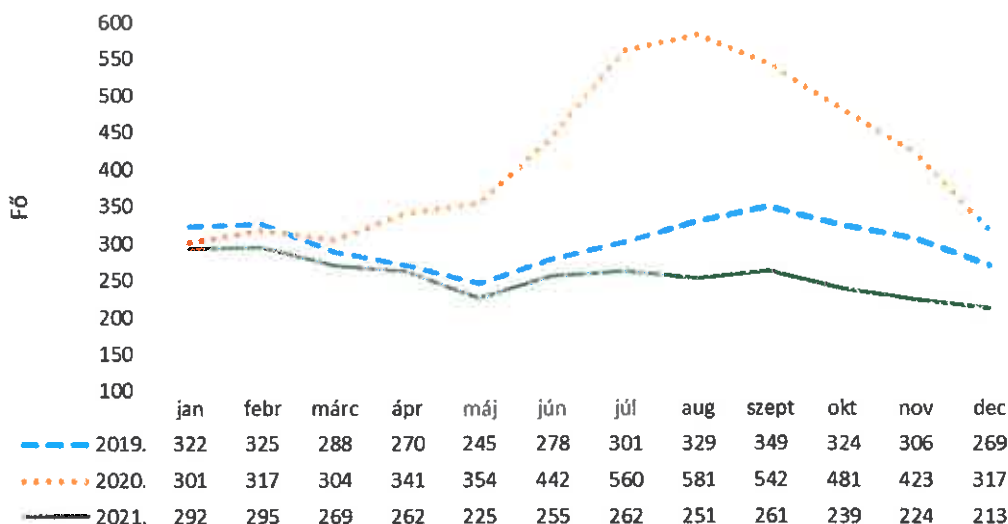
### A TARTÓS ÁLLÁSKERESŐK ARÁNYA



### A regisztrált pályakezdő álláskeresők

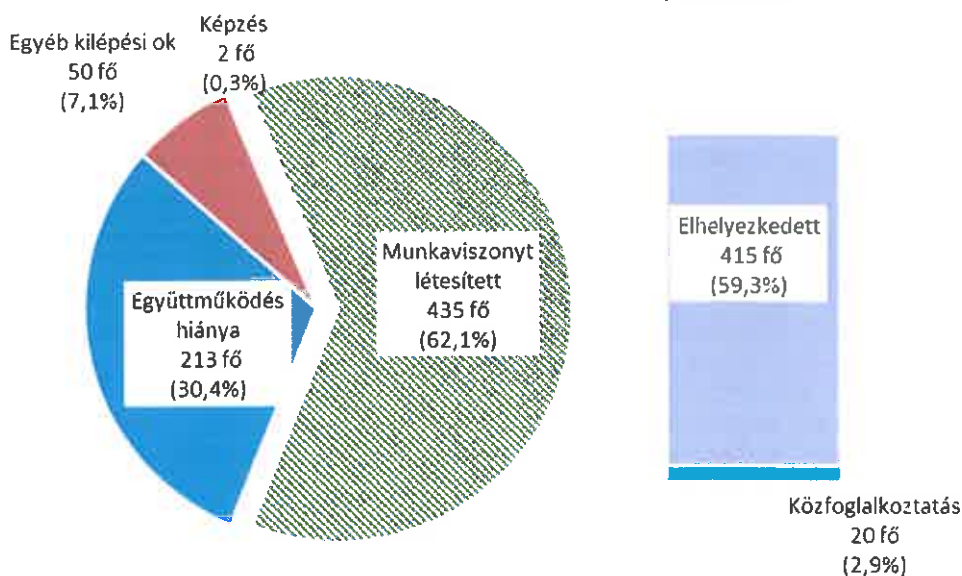
A 2020. évi kedvezőtlen változásokat követően, amely döntően a koronavírus-járvány következménye volt, 2021-ben a korábbiaknál kedvezőbben alakult a pályakezdők munkaerőpiaci helyzete is. Minden hónapban alacsonyabb volt a számuk, mind az előző évinél, mind a 2019. évinél és a tanév végi nyári beáramlás sem alakult olyan markánsan, mint a korábbi években. Havonta átlagosan 254 pályakezdő szerepelt a regiszterben álláskeresőként, 38,6%-kal kevesebb az előző évinél.

### A REGISZTRÁLT PÁLYAKEZDŐ ÁLLÁSKERESŐK SZÁMA VAS MEGYÉBEN



A pályakezdő álláskereső fiatalok közül legtöbben (háromtizede), hasonlóan az előző évihez szakközépiskolába vagy technikumba jártak korábban. Legfeljebb 8. általános iskolai végzettséggel 26,3% keres munkát, amely hasonló arány az elmúlt évihez. Közel minden ötödik szakmunkásképzőben vagy szakiskolában szerezte a szakképzettségét, gimnáziumban 15,9% érettségizett, a diplomások aránya 10% körül alakult.

### A REGISZTRÁCIÓS RENDSZERBŐL KIKERÜLŐ PÁLYAKEZDŐ ÁLLÁSKERESŐK A KILÉPÉS OKA SZERINT, 2021.ÉV



Az év során – a tavalyinál nagyobb arányban - a pályakezdő fiatalok 59,3%-ának sikerült önállóan, közvetítéssel vagy támogatással állást találni. Közfoglalkoztatási programokban 2,9% vállalt munkát, munkaerő-piaci képzésekbe mindössze 0,3% kapcsolódott be. A fiatalokra fokozottan jellemző (2021. évben közel minden harmadik), hogy megszakítják az együttműködést és ezért kikerülnek a regisztrációs rendszerből.



## A REGISZTRÁCIÓS RENDSZERBE TÖRTÉNŐ BE- ÉS KILÉPÉSEK ALAKULÁSA

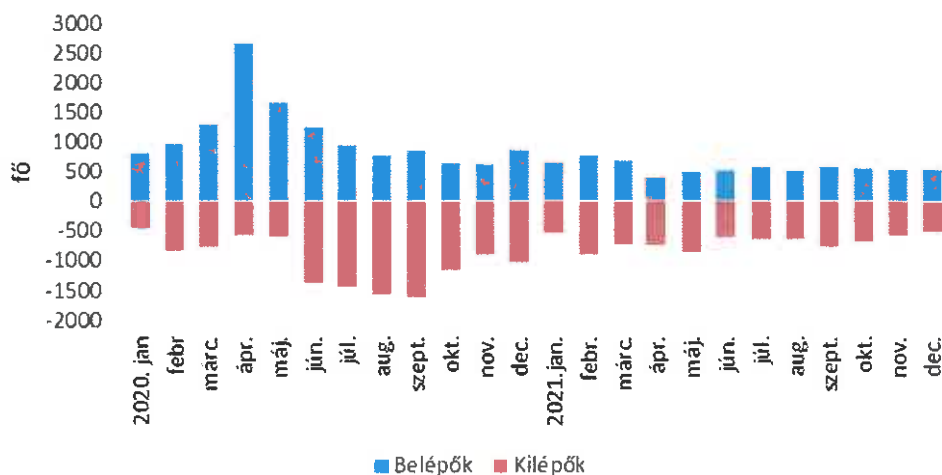
A gazdasági helyzet normalizálódásával 2021. évben 6838 belépés történt a nyilvántartási rendszerbe, amely mintegy fele az egy évvel korábbinak. A belépők közül 6239 fő (91,2%) a munkaviszonya elvesztését követően jelentkezett, pályakezdőként 599 fő regisztráltatta magát. A pályakezdők 41,6%-kal, a nem pályakezdők 49,3%-kal kevesebben léptek be a regisztrációs rendszerbe az elmúlt évinél. A belépőknek 13,9%-a első alkalommal regisztráltatta magát munkanélküliként, túlnyomó többségük azonban már korábban is volt álláskereső.

### A be- és kiáramlás adatai Vas megyében

Megnevezés	2019. év			2020. év			2021. év		
	Belépők	Kilépők	Egyenleg	Belépők	Kilépők	Egyenleg	Belépők	Kilépők	Egyenleg
Nem pályakezdők	8350	-8222	128	12312	-11282	1030	6239	-7424	-1185
Pályakezdők	956	-995	-39	1026	-976	50	599	-703	-104
<b>Összesen</b>	<b>9306</b>	<b>-9217</b>	<b>89</b>	<b>13338</b>	<b>-12258</b>	<b>1080</b>	<b>6838</b>	<b>-8127</b>	<b>-1289</b>
<b>Belépőkből:</b>									
- első ízben jelentkező	1479	-	-	1939	-	-	949	-	-
- visszalépő	7827	-	-	11399	-	-	5889	-	-

Az év során munkanélkülivé váltak közül minden ötödik a feldolgozóiparban, 9,7% a vendéglátásban, 10,3% a kereskedelemben, 7,3% az építőiparban dolgozott korábban, további 7,4%-nak a munkaerő-kölcsönző cégek biztosították munkát.

### A BELÉPŐ ÉS A KILÉPŐ REGISZTRÁLT ÁLLÁSKERESŐK SZÁMÁNAK AZ ALAKULÁSA

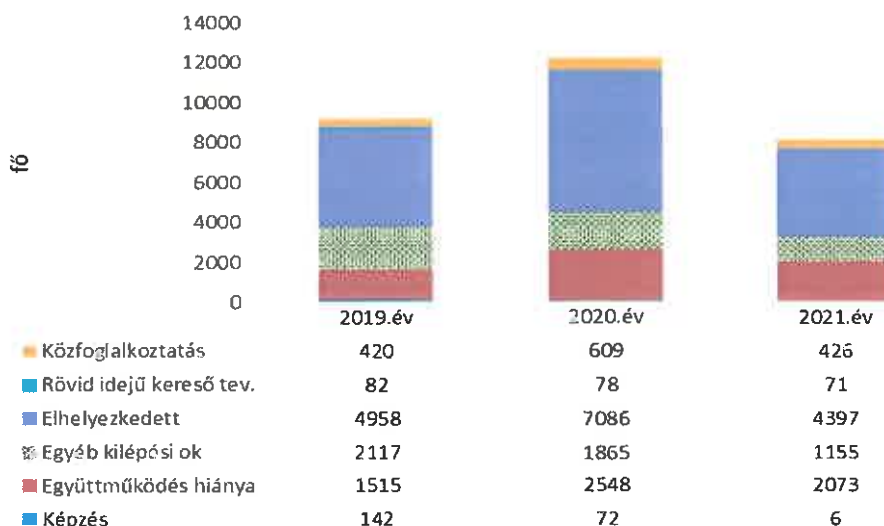


A 2020. évi belépési és kilépési anomáliákat követően 2021-ben a munkaerő-piaci mozgások kiegyenlítettebbek voltak az év egészében. A belépések 400-800 fő, a kilépések 500-900 fő között alakultak a hónapok során.

A kilépések 55%-a önálló vagy közvetítéssel történő elhelyezkedés, 5,2%-a közfoglalkoztatási programba történő bekapcsolódás miatt következett be 2021-ben. Összességében a regisztrációs rendszerből kilépő álláskeresők mintegy 60%-a munkába tudott állni.

Együttműködés hiánya miatt a munkanélküliek 25,5%-ának szűnt meg az álláskeresőként történő nyilvántartása, 14,2%-nak egyéb okból.

#### A KILÉPŐ REGISZTRÁLT ÁLLÁSKERESŐK A KILÉPÉS OKAKÉNT

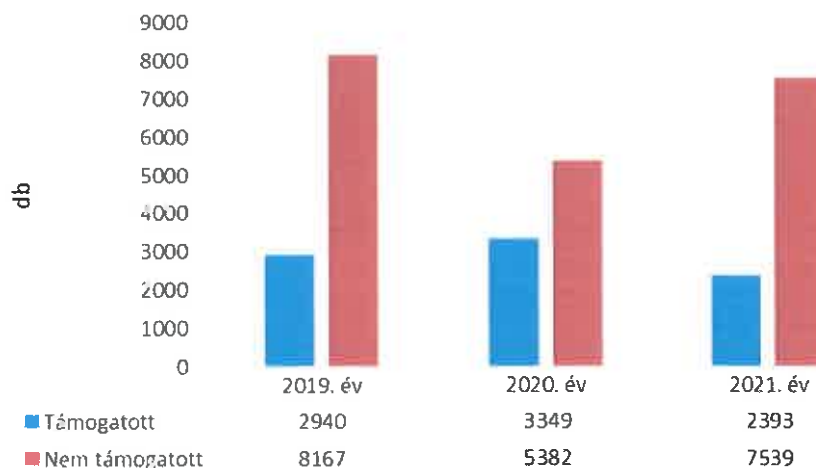


Az elhelyezkedési arányok hasonlóan alakultak az elmúlt esztendőben, egyéb okból évről évre kisebb, míg együttműködés hiánya miatt egyre nagyobb arányban kerültek ki az álláskereső a nyilvántartási rendszerből. Az együttműködés hiánya miatti kizárások döntően a jelentkezési kötelezettség elmulasztásából fakadnak.

#### A BEJELENTETT MUNKAERŐ-IGÉNYEK ALAKULÁSA

A koronavírus-járvány 2020. márciusában néhány nap alatt gyökeresen megváltoztatta a munkaerő-piaci folyamatokat. A regisztrált álláskeresők számának a növekedésével egyidejűleg visszaesett a munkaerő iránti kereslet is. Az év közepén a Gazdaságvédelmi akcióterv keretében meghirdetett munkahelyteremtő bértámogatási program élénkítette ugyan a keresletet, amely a válság miatt elbocsátott és regisztrált álláskeresővé váltak újbóli elhelyezkedését volt hivatott elősegíteni, de ennek ellenére éves szinten visszaesett a kereslet.

#### A BEJELENTETT ÜRES ÁLLÁSHELYEK SZÁMA





A javuló gazdasági kilátások következtében 2021. évben növekedett a munkáltatók által bejelentett üres álláshelyek száma. A cégek 9932 munkaerő-igényt jeleztek, 13,8%-kal többet, mint az előző évben, ellenben a 2019. évitől 10,6%-kal elmaradt, azaz a járvány előtti szintet nem érte el.

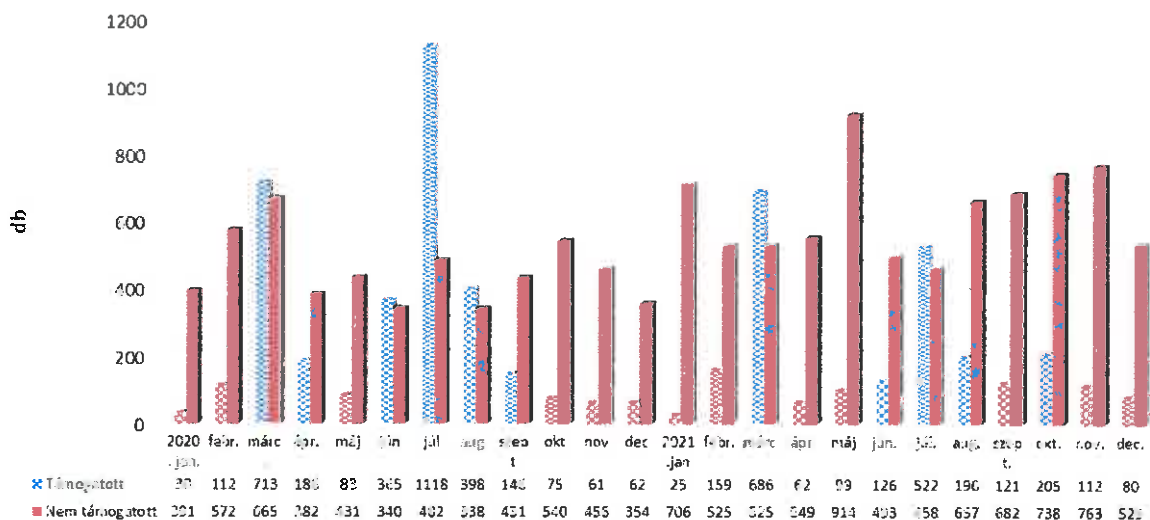
Az állások összetétele jelentősen változott. Míg 2020-ban a munkaerő-igények 38,4%-ához kértek támogatást a gazdálkodó szervezetek, ugyanez a mutató 2021-ben 24,1%-ra csökkent.

A vállalkozások 2393 üres álláshely betöltéséhez igényeltek támogatást, amely 28,5%-kal maradt el az egy évvel korábitól. A csökkenésben döntően a bértámogatáshoz kapcsolódó munkaerő-igények visszaesése játszott szerepet, de a közfoglalkoztatási is programok is kevesebb elhelyezkedési lehetőséget biztosítottak és a nyári diák munka keretében sem dolgoztak annyian, mint 2020-ban. A csökkenés ellenére minden második támogatott munkaerő-igény közfoglalkoztatási programhoz kapcsolódott, 28,5% bértámogatáshoz, illetve 20% nyári diákmunkához.

A támogatott állások számának márciusi és júliusi kiugró növekedése tavasszal a közfoglalkoztatási programok indulásával, nyáron pedig a diákok számára indított munkaerő-piaci programmal függ össze. Az utóbbi keretében az önkormányzatok, illetve azok intézményei, valamint a vendéglátás, a turizmus és a mezőgazdaság területén működő vállalkozások kínáltak a diákok részére nyári munkát. A program keretében 478 nappali tagozatos tanuló számára nyílt lehetőség a munkavállalásra a megyében, amely 10,3%-kal elmaradt az előző évitől.

A támogatott munkaerő-igényeknek mintegy 50%-a közigazgatásból érkezett nagyrészt a közfoglalkoztatáshoz kapcsolódóan, további közel 10% a szálláshely-szolgáltatás, vendéglátás, míg mintegy 8% a humán-egészségügyi, szociális ellátás, illetve 6,4% a kereskedelem területéről.

ÚJONNAN BEJELENTETT ÜRES ÁLLÁSHELYEK SZÁMÁNAK AZ ALAKULÁSA



A bejelentett üres állások 75,9%-ának betöltéséhez nem kértek a cégek támogatást. Ezeknek a munkaerő-igényeknek mintegy 30%-a a feldolgozóipar, közel 15%-a az építőipar, 10%-a a munkaerő-kölcsönzés, 6-6%-a pedig a kereskedelem, a szállítás, raktározás, illetve a szálláshely-szolgáltatás, vendéglátás területéről érkezett.

A gazdaság legtöbb területén élénkült a munkaerő-iránti kereslet az előző évhez képest. Az építőipar, a szálláshely-szolgáltatás, vendéglátás, valamint az egyéb szolgáltatások területén megduplázódott egy év távlatában, de a feldolgozóiparban is másfélszeresére emelkedett a támogatás nélküli munkaerő-kereslet.

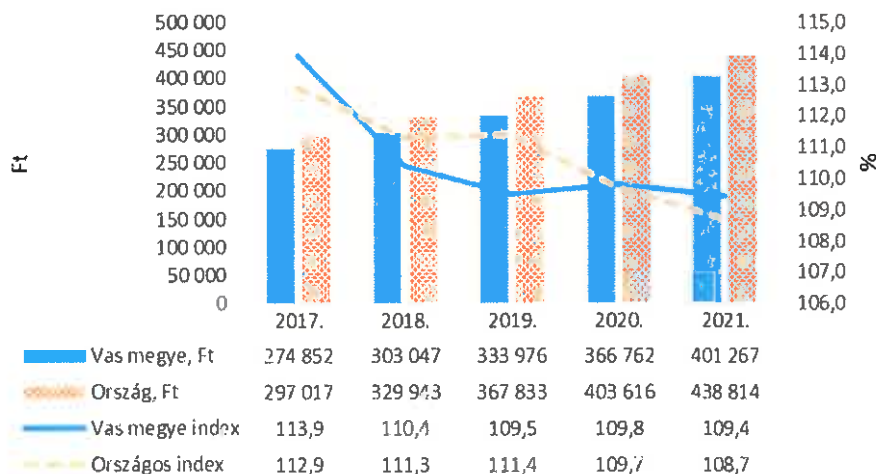
## A BEJELENTETT ÜRES ÁLLÁSHELYEK SZÁMA GAZDASÁGI ÁGANKÉNT, 2021. ÉV

Megnevezés	Támogatott	Nem támogatott	Összesen
<b>Összesen</b>	<b>2393</b>	<b>7539</b>	<b>9932</b>
<b>Ebből:</b>			
<b>Mezőgazdaság, erdőgazdálkodás</b>	37	372	<b>409</b>
<b>Feldolgozóipar</b>	73	2341	<b>2414</b>
<b>Építőipar</b>	96	1075	<b>1171</b>
<b>Kereskedelem, gépjárműjavítás</b>	152	453	<b>605</b>
<b>Szállítás, raktározás</b>	23	450	<b>473</b>
<b>Szálláshely-szolg., vendéglátás</b>	214	430	<b>644</b>
<b>Ingtalanügyletek</b>	26	152	<b>178</b>
<b>Szakmai, tud., műszaki tev.</b>	44	231	<b>275</b>
<b>Adminisztratív és szolg. támogató tev.</b>	19	795	<b>814</b>
<b>Közigazgatás</b>	1269	529	<b>1798</b>
<b>Humán-egészségügyi, szoc. ellátás</b>	189	278	<b>467</b>
<b>Egyéb szolgáltatás</b>	90	186	<b>276</b>

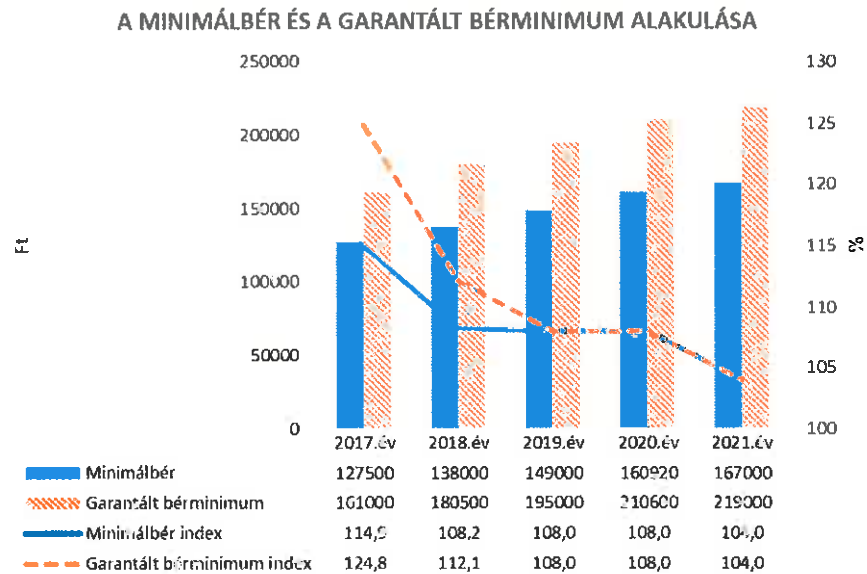
## A BRUTTÓ ÁTLAGKERESET ALAKULÁSA

A munkaerőért folytatott verseny is szerepet játszik a keresetek alakulásában. A munkáltatók magasabb fizetésekkel igyekeznek új munkaerőhöz jutni, illetve a meglévő munkaerő megtartásához is elengedhetetlen a keresetek emelése. 2021. évben a bruttó átlagkereset Vas megyében 9,4%-kal nőtt, aminek eredményeként 401267 Ft volt a bruttó átlagkereset, 8,6%-kal alacsonyabb az országos átlagnál.

### AZ ALKALMAZÁSBAN ÁLLÓK HAVI BRUTTÓ ÁTLAGKERESETÉNEK ALAKULÁSA



A gazdasági folyamatok alakulása mellett kormányzati intézkedések is hozzájárultak a bérek növekedéséhez. A minimálbér, illetve a (szakképzettséget igénylő munkakörben foglalkoztatottaknak járó) garantált bérminimum évről - évre emelkedett. A korábban kialakult kereseti arányok megtartásának igénye a minimálbérenél magasabb keresettel rendelkezők bérét is felfelé „húzta”.



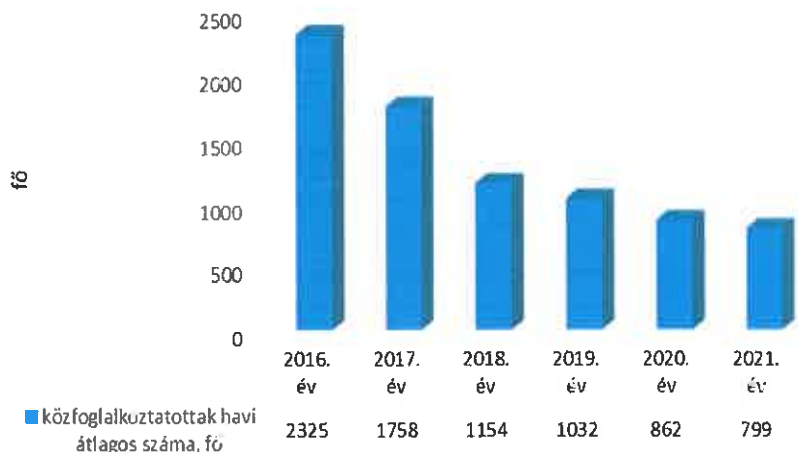
A bérek emelése mellett a cégek számos plusz juttatást kínálnak a dolgozóik számára: egészségmegőrzési programok, szűrővizsgálatok, biztosítási kötvények, cafeteria-rendszer stb.

## A KÖZFOGLALKOZTATOTTAK SZÁMÁNAK ALAKULÁSA

A munkaerő-piaci mutatók javulása és a munkaerő-hiány fokozódása következtében 2016. évtől a kormány fokozatosan csökkentette a közfoglalkoztatás támogatására fordítható források összegét. Ezzel párhuzamosan a közfoglalkoztatottak az elsődleges munkaerő-piacon történő elhelyezkedésének segítésére „Közfoglalkoztatásból a versenyszférába” központi munkaerő-piaci program indult.

Az intézkedések eredményeként évről évre mérséklődött a közfoglalkoztatási programokban résztvevők száma. 2021-ben a 800 főt sem érte el a közfoglalkoztatottak száma, amely mintegy harmada az 5 évvel korábbinak.

## KÖZFoglalkoztatottak havi átlagos száma



A csökkenő létszám a megmaradó állomány összetételének változásával, a foglalkoztathatósági szempontok szerinti romlásával járt együtt. A megfogalmazott irányelveknek megfelelően jelentősen lecsökkent a fiatalok közfoglalkoztatási programokba történő bevonása. Minden második közfoglalkoztatott a 26-50 éves korcsoportba tartozik, az idősebbek aránya pedig megközelíti a 45%-ot.

A közfoglalkoztatás döntően a hátrányos helyzetűek elhelyezkedését hivatott segíteni, ezért elsősorban az alacsony iskolai végzettséggel munkát keresők kerülnek bevonásra. 2021-ben a közfoglalkoztatottak 55,2%-a legfeljebb 8. általánossal rendelkezett, 42,7% járt korábban középiskolába és mindössze 2,1% volt diplomás.

Az intézkedések következtében elsősorban azok maradtak a közfoglalkoztatásban, akik az elsődleges munkaerő-piacon (halmozottan) hátrányos helyzetűnek minősülnek, akiknek a közfoglalkoztatásból történő kimozdítása egyre nehezebben valósítható meg.

### A TOP FOGLALKOZTATÁSI PAKTUMOK SZEREPE A FOGLALKOZTATÁS BŐVÜLÉSÉBEN (2016-2022. ÉV)

A Terület- és Településfejlesztési Operatív Program keretében meghirdetett projektek olyan foglalkoztatás- és gazdaságfejlesztési paktumok megvalósítására szolgáltak, amelyeknek a gazdasági élet helyi, a térségi viszonyokat legjobban ismerő szereplőinek (állam, önkormányzat, vállalkozások, nonprofit szféra) összefogása volt a célja, a gazdaság és a munkaerőpiac fellendítése érdekében.

A projektek keretében megyei és helyi szinten, valamint a megyei jogú városokban foglalkoztatási együttműködések, partnerségek (paktumok) jöttek létre, amelyeknek a főbb eredményeit az alábbi táblázatok foglalják össze.

A támogatásban érintett álláskeresőik közül megyei szinten 2/3 részük bérköltség támogatásban részesült, minden negyediknek a vállalkozóvá válásának a támogatására került sor, közel 10% kapott képzési támogatást és mindössze 4 esetben került sor lakhatás támogatására.

(fő)

Paktum	Béreköltség támogatása	Képzési támogatás	Vállalkozóvá válást elősegítő támogatás	Lakhatási támogatás	Összesen	Mentori szolgáltatás
Megyei paktum projekt TOP 511	311	74	186	0	571	603
Észak Vasi paktum projekt TOP 512	228	29	113	1	371	408
Dél Vasi paktum projekt TOP 512	276	27	95	1	399	416
Szombathelyi paktum projekt TOP 682	544	71	140	2	757	926
<b>Összesen</b>	<b>1359</b>	<b>201</b>	<b>534</b>	<b>4</b>	<b>2098</b>	<b>2353</b>

A támogatásban részesült álláskeresők mintegy 25-25%-a volt tartós munkanélküliséggel veszélyeztetett, illetve inaktív, további közel 20% volt fiatal, az 50 év felettek aránya pedig 14%-ot tett ki. A fenti célcsoportok alkották a támogatott álláskeresők közel 85%-át.

Célcsoport	Programrésztvevő, fő	Megoszlás, %
Alacsony iskolai végzettségűek	133	5,7
25 év alatti fiatalok vagy 30 év alatti pályakezdő fiatalok	442	18,8
50 év felettek	332	14,1
GYED-ről, GYES-ről, ápolási díjról visszatérők vagy gyermeket egyedül nevelő felnőttek	72	3,1
Foglalkoztatást helyettesítő támogatásban részesülők	64	2,7
Tartós munkanélküliséggel veszélyeztetettek	608	25,8
Megváltozott munkaképességű személyek	1	0
Roma nemzetiséghez tartozó személyek	19	0,8
Közfoglalkoztatásból a nyílt munkaerő-piacra visszavezethetők	95	4,0
Inaktívak	587	24,9
<b>Összesen</b>	<b>2353</b>	<b>100,0</b>

## ÖSSZEGZÉS A 2021. ÉVRŐL

A korlátozások zömének feloldását követően 2021-ben egyre inkább a pandémia előtti folyamatok váltak jellemzővé.

A megye munkaerő-piaci mutatói az országosnál kedvezőbben alakultak és a megyék közti sorban is jellemzően az első harmadban foglaltak helyet. Ennek ellenére a megye gazdaságának, munkaerő-piacának számos kihívással kellett szembe nézni. Az erőteljes export-orientáltságból adódóan a megye gazdasága érzékenyen reagál a világgazdaságban zajló folyamatokra. A megyében működő vállalkozásoknak számolni kell a nyugati határ közelségének munkaerő elszívó erejével is, amely különböző mértékben, de szerepet játszik a gazdaság számos területén kialakult munkaerő-hiányban.

Szombathely, 2022. június 13.



**Vámos Zoltán**  
kormány megbízott

