



Megyei szintű felzárkózás-politikai együttműködések támogatása a helyi esélyegyenlőségi programokhoz kapcsolódóan Vas megyében

EFOP-1.6.3-17-2017-00011

SZOLGÁLTATÁSI ÚT TÉRKÉP

Vas megyei modell 1.0

A Vas Megyei Közgyűlés 37/2020. (VII.17.) számú határozatával elfogadva

Vas Megyei Önkormányzat 2019



Tartalom

Tartalom

Bevezetés.....	3
Módszertan	4
A projekt szakmai megvalósításának bemutatása	8
Vas megye bemutatása	13
Helyzetelemzés a Helyi Esélyegyenlőségi Programok alapján	22
Helyzetelemzés a munkacsoportok munkája alapján	31
Dokumentumok, amelyekkel segítették a munkacsoportok munkáját	33
KÉRDŐÍV	34
KÉRDŐÍV KIÉRTÉKELÉSE	38
Összegzés.....	64

Egynek minden nehéz; soknak semmi sem lehetetlen.”
Gróf Széchenyi István

Bevezetés

2018-ban indult a Vas Megyei Önkormányzat és a Társadalmi Esélyteremtési Főigazgatóság, korábbi nevén Szociális és Gyermekvédelmi Főigazgatóság Vas Megyei Kirendeltségével közösen, konzorciumi formában *A Megyei szintű felzárkózás-politikai együttműködések támogatása a helyi esélyegyenlőségi programokhoz kapcsolódóan Vas megyében* elnevezésű program. A program arra a célkitűzésre fókuszál, miszerint alakuljon megyei szintű koordinációs és konzultációs rendszer annak érdekében, hogy a felzárkózás-politikai együttműködések ne csak országosan és helyi, esetlegesen járási-, hanem a közigazgatás következő szintjén, megyei szinten is létre jöjjenek, rendszeressé váljanak, és esélyteremtő módon hassanak vissza az egyes települések lakosságának életére, növelve a szolgáltatásokhoz való egyenlő esélyű hozzáférést. A kitűzött célok elérése érdekében 2018. március 20-án megalakult a Megyei Felzárkózási Fórum, amelynek üléseinek eredményeképpen elkészül a Szolgáltatási Út Térkép, amelynek célja a megyében meglévő szolgáltatások lakossághoz való elérésének vizsgálata. Különös tekintettel a helyi szinten hiányzó szolgáltatásokra, amelyeket a Fórum, a munkacsoportok, valamint a Helyi Esélyegyenlőségi Programok, és Járási Esélyteremtő Programtervek alapján be lehet azonosítani. A Megyei Felzárkózási Fórum által továbbá létrejön a Megyei Esélyteremtő Paktum, amely olyan, a Szolgáltatási Út Térképen alapuló együttműködések gyűjteménye lesz, amelyek a helyi szereplőknél rendelkezésre álló eszközök, szolgáltatások, intézmények stb. felhasználásával megoldásokat nyújtanak a települési szinten jelentkező hiányok ellátására.

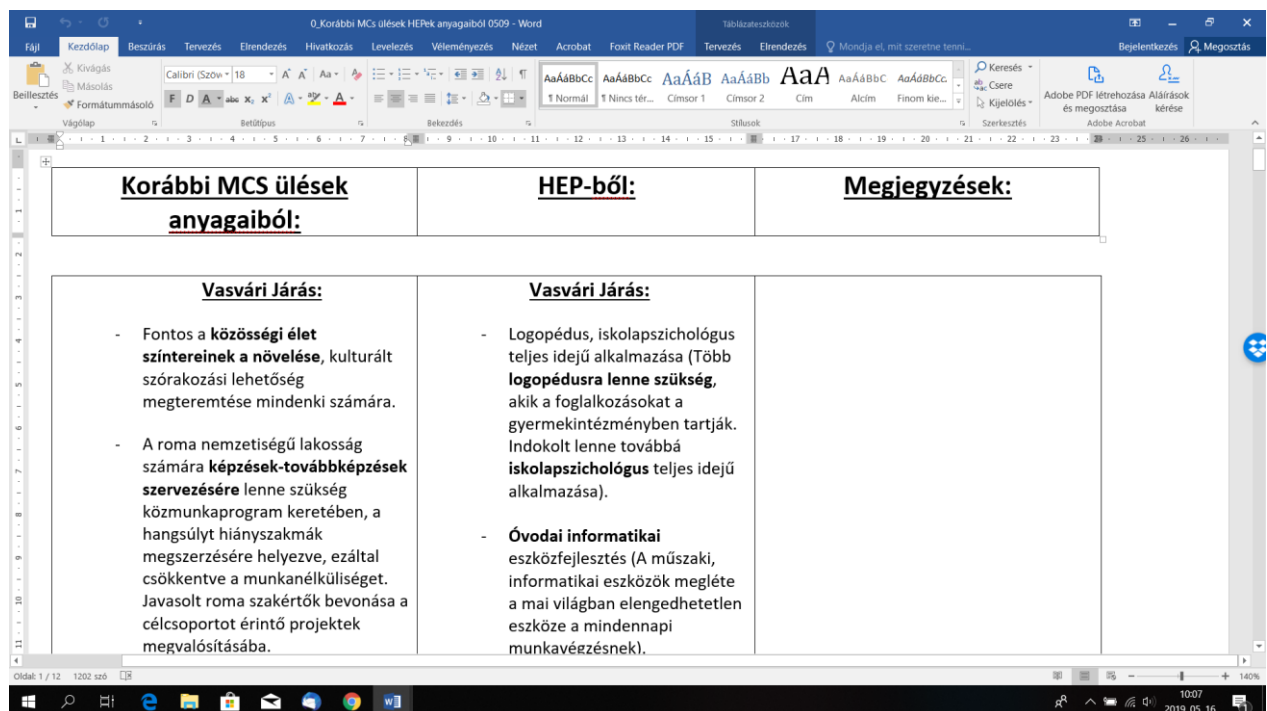
Jelen dokumentum a szolgáltatások lakossághoz való elérését vizsgálja. A munkánk során kiemelten figyelembe vettük a MAGYAR NEMZETI TÁRSADALMI FELZÁRKÓZÁSI STRATÉGIA (továbbiakban NTFS) dokumentumait. Különös figyelmet fordítottunk az adatgyűjtés során a beavatkozási területekre, továbbá fő szempontok voltak még az NTFS-ben is megfogalmazott célok:

„Az NTFS a szegénységet illető társadalmi problémák kiváltó okainak, szerkezeti összefüggéseinek feltárását tűzte ki célul; e szociálpolitikai megközelítésmódban a felzárkózást illetően kiemelt szerepe van a közösségek integráló erejének és az egyéni felelősségnek egyaránt. A diszkrimináció – mint a közösségi együttélés problémája – elleni küzdelem legalább annyira közösségi, mint egyéni feladat. Leghatékonyabban fellépni ellene a társadalmi problémák, a szegénység okainak kezelésével lehet. Egyúttal – miközben a beavatkozásoknak minden esetben az egyes emberről is szólniuk kell – ezért a családok és a közösség egészének érdekeit is szem előtt kell tartaniuk. Testre szabott, konkrét megoldásokra van szükség a hétköznapi napi megélhetési problémáinak kezelésében, de egyúttal olyan, a közösségek szempontjából is értelmezhető és használható programokat kell alkotnunk, olyan intézkedéseket kell hoznunk, amelyek egyszerre nyújtanak segítséget ma, és kínálnak perspektívát a jövőre nézve is.”

Módszertan

A Megyei Felzárkózási Fórum megalakulásakor azt a működési formát határozta meg, hogy a Fórum munkáját tematikus munkacsoportok segítik. Első körben járásonként kerültek összehívásra a témában érintett intézmények és civil szervezetek képviselői. Az üléseken összegyűjtésre kerültek a felmerült problémák, szolgáltatási hiányok. Ezzel párhuzamosan az elkészült és jóváhagyott új Helyi Esélyegyenlőségi Programok alapján elkezdtünk egy olyan táblázat összeállítását (1. sz. melléklet), amely járásonként, azon belül településenként gyűjti ki a szolgáltatási hiányokat. Ez utóbbiak már illeszkedve az NTFS-hez, beavatkozási területenként csoportosítják a hiányokat. A kettő eredményeit összegezve került megtartásra a következő Fórum ülés, ahol a tagok megállapodtak abban, hogy a továbbiakban egy új megközelítésben létrehozott munkacsoport formában történjen az adatok, információk feldolgozása. A járásonkénti munkacsoport ülések után a célcsoportok szerinti üléseken folytattuk a munkát. Ez a megoldás még hatékonyabbá tette a munkánkat, több intézmény képviselője több munkacsoportban is résztvevő volt, ami abból a szempontból is kedvező volt, hogy egyre aktívabban tudtak részt venni a közös munkában. Az öt munkacsoport munkájának eredményeképpen számos olyan komplett anyagot kaptunk, mint beavatkozási igény, sok esetben, mint megoldási lehetőség, amelyek révén egy több spektrumú problémahalmazunk született.

A célcsoportok szerinti munkacsoportok munkája a következők szerint zajlott. Az előzetesen elvégzett munka eredményeit először elkészítettük táblázatos formában, ennek első oszlopában szerepelnek a korábbi, járási munkacsoport üléseken elhangzottak, második oszlopában az újonnan elkészített Helyi Esélyegyenlőségi Programok alapján járásonként összegzett szolgáltatási hiányok. Harmadik oszlop a célcsoportok munkacsoportok javaslatainak helye.



<u>Korábbi MCS ülések anyagaiból:</u>	<u>HEP-ből:</u>	<u>Megjegyzések:</u>
<u>Vasvári Járás:</u> <ul style="list-style-type: none">- Fontos a közösségi élet színtereinek a növelése, kulturált szórakozási lehetőség megteremtése mindenki számára.- A roma nemzetiségű lakosság számára képzések-továbbképzések szervezésére lenne szükség közmunkaprogram keretében, a hangsúlyt hiányszakmák megszerzésére helyezve, ezáltal csökkentve a munkanélküliséget. Javasolt roma szakértők bevonása a célcsoportot érintő projektek megvalósításába.	<u>Vasvári Járás:</u> <ul style="list-style-type: none">- Logopédus, iskolapszichológus teljes idejű alkalmazása (Több logopédusra lenne szükség, akik a foglalkozásokat a gyermekintézményben tartják. Indokolt lenne továbbá iskolapszichológus teljes idejű alkalmazása).- Óvodai informatikai eszközfejlesztés (A műszaki, informatikai eszközök megléte a mai világban elengedhetetlen eszköze a mindennapi munkavégzésnek).	

Az anyag összeállításakor és a munkacsoport ülések levezetésekor minden esetben legfontosabb szempontok voltak a magvalósíthatósági tanulmányunkban is megfogalmazott célok és részcélok.

Célok:

- A megyében élő hátrányos helyzetű csoportokhoz kapcsolódó területek:
 - lakhatás, szegregátum,
 - közszolgáltatásokhoz való hozzáférés, közbiztonság,
 - gazdaság és vállalkozásfejlesztés,
 - foglalkoztatás, közfoglalkoztatás, munkaerőpiac,
 - nők esélyegyenlősége
- Oktatás:
 - közoktatás, felnőttképzés
 - gyermekek szolgáltatásokhoz való hozzáférése
- Egészségügy:
 - egészségügyi szolgáltatásokhoz való hozzáférés,
 - fogyatékkal élők és idősek helyzete, prevenció,
 - csecsemő-gyermek és ifjúsági egészségügy fejlesztése
- Szociális szolgáltatások:
 - időseket és fogyatékkal élőket érintő szociális ellátások,
 - gyermekvédelem
- Szemléletformálás:
civil és egyházi szervezetek bevonása, együttműködések elősegítése

Részcélok:

- új együttműködések generálása területi szinten jelentkező, az esélyegyenlőséget és felzárkózást érintő speciális problémák megoldására, szolgáltatáshiányok kiküszöbölésére;
- megyei szinten a hátrányos helyzetű célcsoportokat érintő beavatkozások összehangolása;
- a megyék kapacitás és szervezetfejlesztése a felzárkózás-politika területi szintű koordinációjának kialakítása érdekében;

A munkacsoportok munkája interaktív formában valósult meg, minden érintett helyben elmondhatta a véleményét, javaslatait, észrevételeit. Az esetlegesen felmerülő további javaslatokat pedig a munkacsoport ülést követő 2 héten belül még e-mailben meg lehetett küldeni. Ezek alapján történt a javaslatok végleges összesítése. Ezek összességében már elég nagy anyagot tettek ki, így arra az elhatározásra jutottunk, hogy a Szolgáltatási út Térkép készítése során ezeket mellékletben helyezzük el és készítünk az Excel táblázatunk mellett egy összegző, szöveges anyagot is.

Összefoglalva elmondható, hogy fontos szempont volt az érintettek széles körének megszólítása, meghallgatása, érdekeltté és motiválttá tétele, továbbá, hogy a megye valamennyi települése megkeresésre kerüljön valamilyen módon, legyen az a HEP dokumentum által, vagy kérdőíves lekérdezés vagy személyes kapcsolatfelvétel.

Beavatkozási logika

„Az elmúlt évek tapasztalatai azt mutatják, hogy vannak olyan helyi szinten jelentkező problémák, amelyek megoldásai túlmutatnak az adott településen és csak több település összefogásával kezelhetőek hatékonyan és gazdaságosan. Emellett gyakori, hogy az önkormányzatoknál a helyi esélyegyenlőségi programjaikban feltárt problémák komplex kezelését szolgáló szakmai-módszertani ismeretek és a humán kapacitások hiányosak, illetve a témával foglalkozó szakemberek köre gyakran változik.

Még mindig esetlegesegek azok az egyeztetési mechanizmusok, amelyek révén az érintett szereplők (pl. intézmények, szervezetek, szakemberek, célcsoport tagok, nemzetiségi önkormányzatok stb.) érdemben kapcsolódni tudnak a folyamatokhoz. Miközben aktív és folyamatos részvételük biztosítása – a problémákra adható megfelelő válaszok kidolgozásában és megvalósításában – egyúttal a különféle felzárkózási intézkedések eredményesülését és fenntarthatóságát is segítheti”

Ahogy a felhívásban is megfogalmazódott, hogy ezeket a hiányokat hivatott a Felzárkózási Fórum (és annak munkacsoportjai) pótolni, mára igazolódott is. Azt tapasztaltuk, hogy egyre aktívabban járultak a résztvevők hozzá az érdemi munkához. Ugyanakkor azt is el kell mondani, hogy számos esetben ellentmondásokba ütköztünk, mert amit az egyik intézmény problémának érzett - esetleg komoly problémának is - valamely esetre vonatkozóan, ugyanazt egy másik intézmény nem ugyanolyan szintű problémának és nem ugyanolyan mértékű beavatkozási lehetőségnek ítélte meg. Ezen tapasztalataink alapján jutottunk arra az elhatározásra, hogy egyes területeket/problémahalmazokat nézzünk meg még egyszer, és több oldalról kérjük be az információkat. Nyilvánvaló, hogy jelen dokumentum határai, a vállalt feladat, és a rendelkezésre álló idő és humánerőforrás nem teszi lehetővé, hogy minden esetet ilyen mélységig vizsgáljunk meg, járjuk körül. Arra azonban jó példa, hogy milyen módon lehet a települési szintet érintő problémát, a települési szint határait túllépve megvizsgálni és következtetésekre jutni.

Meg kell említeni a pályázatban vállalt feladatok között az érzékenyítő, szemléletformáló rendezvényeket is, amelyek szintén jelentősen hozzájárultak az információgyűjtésünkhöz. A programok szervezése során, majd a lebonyolítások alkalmával is számos új és hasznos információt kaptunk, amelyeket jelen dokumentumunk készítése során is felhasználtunk.

Fontos kihangsúlyozni, hogy a Szolgáltatási Út Térkép készítés során nem állt szándékunkban egyetlen terület esetében sem új dokumentumot készíteni vagy véleményező feladatot ellátni. Munkánk során is megerősítést kaptunk arra vonatkozóan, hogy minden ágazati terület az előírásoknak, vonatkozó törvényeknek, jogszabályoknak megfelelően foglalkozik a felzárkózási stratégiához kötődő feladataival, rendelkeznek a szükséges dokumentumokkal vagy épp készítik, aktualizálják azokat. Ugyanakkor egyértelművé vált, hogy még hatékonyabban tudnának dolgozni, ha a megkezdett munkacsoport munkához hasonló keretek között a jövőben is lennének egyeztetések valamilyen gyakorisággal. Vas megyére egyértelműen igaz, hogy számos szolgáltatás került bevezetésre, működik jól, esetleg kevésbé jól, de van, létezik. A pályázati felhívásban is szerepelt: „Jelen támogatási konstrukció által lehetőség nyílik az önkormányzatok és az állami fenntartásba került intézmények által ellátott közszolgáltatások megszervezésének **finomhangolására**, különös tekintettel az esélyteremtés érvényesítésére (pl. a felzárkózás, az oktatás, képzés, a szociális ellátások, az egészségügy és a foglalkoztatás területén). Hatékonyabban valósulhatnak meg a tartós szegénységben élők és romák integrációját és a velük foglalkozó szervezetek hatékonyabb beavatkozásait segítő fejlesztések, innovatív megoldások, valamint a periférikus élethelyzetben élők közösségeinek egymás segítésére irányuló programok.” A munkacsoport résztvevők, majd a munkacsoport munkáját összegző Fórum tagjai is egyértelműen kifejezték a folyamatos konzultáció szükségességét. Ennek indokoltságát támasztják alá azok a folyamatosan megvalósuló intézkedések, pályázatok, amelyek eredményeiről pl. jelen dokumentum készítése alatt

pillanatfelvétel készíthető. Folyamatosan újulnak meg intézmények, iskolák, óvodák, bölcsődék, közösségi házak, továbbá az év során elindult Magyar Falu Program keretében is folyamatosan adják be a települések pályázataikat. Ezeket is figyelembe véve megállapítható, hogy akár amit a 2018 évben a HEP-ben írtak a települések, ill. a 2019 év első felében adatgyűjtő munkánk során esetleges hiányosságként tudtunk regisztrálni, azok a megállapítások lehetséges, hogy már nem aktuálisak, hiszen pl. egy pályázatból megoldódtak vagy a közeljövőben meg fognak oldódni. **Azt gondoljuk, hogy sokkal fontosabb és hangsúlyosabb a finomhangolás és a folyamatos konzultáció az érintettek között. Ehhez azonban szükség van koordináló szervezetre.**

A fent leírtak miatt a Szolgáltatási Út Térképünk részét képezi a megyében elnyert pályázatok listája és az anyag készítésekor ismert Magyar Falu Program keretében támogatottak listája

A projekt szakmai megvalósításának bemutatása

Projekt szakmai megvalósításában közreműködő munkatársak

A konzorciumvezető Vas Megyei Önkormányzatnál (VMÖ) 2 fő felzárkózási munkatárs, a konzorciumi partnernél, a Társadalmi Esélyteremtési Főigazgatóság részéről 1 fő instruktor látja el a szakmai feladatokat, továbbá 2019.01.01-től a projekt keretén belül szakmai feladatokat lát el még 1 fő a konzorciumvezető részéről, aki a Szolgáltatási Út Térkép, illetve a Megyei Esélyteremtő Paktum szakmai dokumentációk elkészítésének felelőse.

Munkacsoport ülések

A Munkacsoport ülések legfőbb célja a párbeszéd és együttműködés erősítése a felzárkózás és esélyteremtés jegyében.

Az 1. munkacsoport ülés 2018.03.21-én Vasváron, a 2. munkacsoport ülést 2018.06.21-én Kőszegen tartottuk meg, a 3. munkacsoport ülésnek 2018.09.20-án a Sárvári Közös Önkormányzati Hivatal biztosított helyszínt. 2018-as évben még két munkacsoport ülés került megszervezésre, a 4. körmen-diszentgotthárdi érintettségű munkacsoport ülésre 2018.11.15-én került sor, míg a szombathelyi 5. munkacsoport ülésre 2018.11.29-én került sor.

A munkacsoport ülések során bemutatásra kerültek a projekt által meghatározott célok, eszközök, lehetőségek, illetve bemutatásra kerültek Vas megye humán szolgáltatási területei - kapcsolódási pontok, új helyi esélyegyenlőségi programok előkészítése. A munkacsoport ülésen feltárássra kerültek a térségi szolgáltatás hiányok a Helyi esélyegyenlőségi programokhoz kapcsolódóan. 2018. év végén a munkacsoport ülésekről kivonat készült, melynek tartalma a 2. felzárkózási fórum résztvevői számára előzetesen megküldésre és a fórumon a résztvevők által megvitatásra is került.

2019. év elején a feladatok megtervezésekor az eddigi területi (járási) alapú munkacsoport ülés megszervezését tematikus alapokra helyezve a területi adatokra is hagyatkozó, projekt célcsoportjaira épülő munkacsoportok kerültek felállításra, így a 2019. évi munkacsoportok célcsoport-tematikus elven kerültek megszervezésre. 2019-ben a munkacsoport ülések fő feladata a HEP-ekre, JEP-ekre épülő, azokból kigyűjtött adatok megvitatása, felülvizsgálata, kiegészítése az adott tématerület szakértőinek bevonásával.

2019.03.27-én került sor a 6. munkacsoport ülésre, mely tematikusan az idősek, az őket érintő szociális ellátások, szolgáltatások - hiányok megvitatására szerveződött, témafelelősként dr. Bozzay Ágnes, a Vas Megyei Kormányhivatal Szociális és Gyámügyi Osztály, Igazságügyi Osztály osztályvezetőjét kértük fel, iránymutatása alapján került összeállításra a szakértői munkacsoport ülésre meghívottak köre.

A 7. munkacsoport 2019.04.10-én a női célcsoportot érintő problémákból fakadó szolgáltatások, hiányok köré összpontosult. Témavezetőnek dr. Krecskó Erikát, a Foglalkoztatási, Családtámogatási és Társadalombiztosítási Főosztály vezetőjét kértük fel. A soron következő, 8. munkacsoport ülés megtartására 2019.05.08-án került sor, a fogyatékkal élők – megváltozott munkaképességűek problémáira fókuszáló szakmai összejövetelnek a Fogyatékkal Élőket és Hajléktalanokat Ellátó Közhasznú Nonprofit Kft. akadálymentesített rendezvényterme adott helyszínt. Témavezetőnek a FÉHE ügyvezetőjét, Németh Klárát kértük fel.

A 9. munkacsoport a gyermekeket érintő problémák, elérhető és hiányzó szolgáltatások felszínre emelésére koncentrált. A munkacsoport ülés 2019.05.09-re került megszervezésre, Fodor István, a Szombathelyi Tankerületi Központ - tankerületi igazgató témavezető segítségével.

A 10. munkacsoport ülésen, amely 2019.06.20-án volt, a mélyszegénységben élők és romák esélyegyenlősége volt a központi téma, roma és nem roma meghívotti körrel. A munkacsoport vezetésére Ferkovics Józsefet, a Szombathely Megyei Jogú Város Roma Nemzetiségi Önkormányzat képviselőjét kértük fel.

A 11. munkacsoport ülést 2019.09.30-án tartottuk, ahol elsősorban az addigi munka értékelése volt a téma és annak meghatározása, hogy milyen irányban haladjon a továbbiakban a munka. Ennek megfelelően a meghívotti kör a munkacsoport vezetőket érintette. Ezen a megbeszélésen (is) merült fel, hogy a Helyi Esélyegyenlőségi Programok áttekintése mellett szükséges lesz egy kérdőíves megkeresés a települések felé a végleges Szolgáltatási Út Térkép elkészítéséhez.

A 12. munkacsoport ülést 2019. 11. 21-én tartottuk ahova az újonnan megalakult nemzetiségi önkormányzatok vezetőit hívtuk, mint a projektben fontos területek képviselőit.

Fontos megjegyezni, hogy a munkacsoport értekezletek tapasztalatai alapján folyamatos egyeztetés is történt a Szociális és Gyermekvédelmi Főigazgatóság HEP Osztály munkatársaival, ill. a rendezvényekre meghívást is kaptak, aminek több alkalommal eleget is tudtak tenni.

Közösségi együttműködést erősítő rendezvények

A projekt keretében feladatunk 'Közös együttműködést erősítő rendezvények' megvalósítása, a projekt teljes időtartama alatt összesen 12 alkalommal. Az első, szemléletformáló rendezvényünk helyszínéül egy szombathelyi gimnáziumot választottunk. Fogyatékkal élő előadókat hívtunk, hogy tartsanak előadást a gyerekeknek. Horváth Nikoletta író, újságíró 'Vakszerencse vagy tudatosság?' címmel osztotta meg gondolatait a hallgatósággal. Beszélt látása elvesztéséről, ennek feldolgozásáról. Kondor Tamás zenész, zeneszerző kerekesszékesként beszélt az életéről, tapasztalatairól, a segítség módjáról, amelyek a legmegfelelőbbek és legbiztonságosabbak egy mozgásában korlátozott számára. A résztvevő diákok aktív részesei voltak a rendezvénynek, kérdéseikkel és az előadóktól kapott válaszokkal tovább bővíthették ismereteiket a témában. Zárásként rövidfilmet mutattunk be „Ilyen világot szeretnénk” címmel a szemléletformálás-segítés-segítség témakörében.

A 2. közösségerősítő rendezvényre „Életvezetés- és egészségmegőrzés” témakörben 2018.06.21-én került sor a kőszegi Jurisics-vár Művelődési Központ és Várszínház, KÖSZHÁZ-ban. A rendezvényre előadóként felkértük dr. Stánitz Éva megyei tisztifőorvost, aki „Egészségesen, évszakknak megfelelően” témakörben tartott előadást. „Az egészségtudatosság, avagy az egészséges, boldog, alkotni és élni akaró ember” előadás megtartására Némethné Bogáth Andrea, Fővárosi Önkormányzat Idősek Otthona Szociális és mentálhigiénés csoportvezetőt kértük fel. Résztvevők száma: 67 fő.

A 3. rendezvény a „Testi lelki egészségnevelés” tématerületre épült, előadóként dr. Birosz Béla, az Első Vasi Praxisközösség képviselőjében tartott előadást az „Egészséges életmód és egészséges táplálkozás” témakörben, majd dr. Nagy Éva; Belgyógyász, Háziorvos, Reumatológus szakorvos előadása következett

„Az immunrendszer működése és védekezési mechanizmusa” témakört felölelve. A rendezvénynek Táplánszentkereszten az Erdődy-kastély adott helyszínt, 2018.09.28-án, 66 fő vett részt a rendezvényen.

A 4. szemléletformáló rendezvény 2018.12.18-án, a Szentgotthárdi Szakosított Otthonban került megrendezésre, ahol az Otthon lakói (idősek, megváltozott munkaképességűek) illetve a Szentgotthárd és Térsége Iskola Vörösmarty Mihály Gimnázium 10. osztályos tanulói (gyermekek) játékos feladatok által ismerék meg egymást (61 fő vett részt a rendezvényen). Rendezvényünk célja a célcsoportok (gyermekek-fiatalok ill. idősek, megváltozott munkaképességűek) egymás iránti érzékenyítése, aktívabb társadalmi szerepvállalás ösztönzése. A rendezvény további célkitűzése, hogy a két intézmény számára találkozási pontot biztosítva a jövőben aktív együttműködés induljon el, pl. önkéntesség, társadalmi szerepvállalás területén (a két intézmény között jelenleg nincsen közösségi szolgálati együttműködés, jelen projekt hatására generálódhatnak ilyen, vagy hasonló jellegű kapcsolatok).

Az 5. rendezvény központi témája az önérvényesítés, ill. az önérvényesítéssel párhuzamosan korosztályok érzékenyítése volt. A rendezvényt a vasvári Kalinkó népdalkör Kárpát-medence néprajzi tájegységeit bemutató dalokkal nyitotta meg, majd egy Afrikában született, gyermekkorát mélyszegénységben töltött, vasvári szerzetes élettörténetén keresztül kaphattak bepillantást a résztvevők a társadalmak, kontinensek között húzózó gazdasági, társadalmi, kulturális különbségekről: egy 13 éves koráig iskolába nem járható fiú akaraterejéről, tanulni vágyásáról, mindennapos küzdelméről, mely küzdelem eredményeként Magyarországon diplomás szerzetesként tevékenykedik. Gyöngyösi Zsuzsa, a Hegyháti Értéktár bizottság elnöke előadását követően a gyermekek (8. osztályos általános iskolások, ill. 11. és 12. osztályos szakközépiskolás diákok) és az idősek (Szociális Otthon lakói) játékos feladatokon keresztül kerültek közelebb egymáshoz, ismerték meg a másik generáció résztvevőit. Egymás iránti érzékenyítésük a közös gondolkodás, a feladatmegoldások által valósult meg. A hagyományok tárgykörére épülő csapatjáték lebonyolítására egy három évtizedes múlttal rendelkező helyi civil szervezetet, a Hegypásztor Kört vontuk be. A rendezvény aktív résztvevői (73 fő) felvetették, hogy a jövőben is szívesen szerveznek hasonló jellegű eseményeket, ahol különböző generációk képviselőinek biztosítanak találkozási pontot.

A 6. szemléletformáló rendezvénynek 2019.06.11-én a Celldömölki Berzsenyi Dániel Gimnázium adott otthont. A Gimnázium 9. osztályos diákjai vettek részt a rendezvényen, témának a tradicionális szerepekből való elmozdulás, családi munkamegosztást választottuk. A köszöntőt és rövid projektismertetést követően érzékenyítő céllal a fiatalok számára a Nyírteleki Kedvesházzól, annak diákjairól készült videót vetítettünk le, majd ezt követően Kántor Judit Mária etika tanár tartott előadást „CSALÁD” témakörben a 68 fő résztvevő számára. Varga Virág szociológus „Mit viszel haza?” interaktív előadással vonta be a diákokat a beszélgetésbe, a rendezvény témakörét körbejárva. Az „elméleti” gondolatokat gyakorlatba ültetve játékos érzékenyítő csapatversenyeket szerveztünk, melyek célja a diákok társadalmi (családi) szerepvállalásának ösztönzése volt.

A 7. szemléletformáló rendezvénynek 2019.11.14-én a Vas Megyei Szakképzési Centrum Tinódi Sebestyén Gimnáziuma és Idegenforgalmi, Vendéglátói Szakképző Iskolája adott otthont Sárváron. Szemléletformáló rendezvényt tartottunk 'Drogprevenció másként' címmel. N. Farkas Rita szociálterapeuta és Nagy Jonathan illuzionista 2 órára észrevétlenül magával repítette a közel 100 fős diák hallgatóságot a rendhagyó bűnmegelőzési, 21. századi köntösbe csomagolt prevenció előadással.

A projekt megvalósítás keretében 2018. első negyedévében megalakult a Vas Megyei Felzárkózási Fórum. A projektidőszak alatt 6 fórum megtartását tervezzük, amelynek célja, hogy az adott célcsoportokkal kapcsolatos problémákat (pl. mélyszegénység, társadalmi kirekesztődés, munkaerőpiac, GYES-ről, GYED-ről visszatérő nők elhelyezkedése, szolgáltatásokhoz való hozzáférés stb.) megismerjük, feltárjuk a lényeges súlypontokat, kulcskérdéseket beazonosítsuk és a megszüntetésükre megoldásokat keressünk. Szándékunk a projekt célcsoport aktuális helyzetének megismerése, továbbá a prioritási területek mentén, a térségben jelentkező problémák és azok megoldási igényeinek és kezdeményezéseinek, megoldási lehetőségeinek a felmérése, különös tekintettel a szolgáltatáshiányok feltérképezésére.

A projekt keretében megvalósított első Vas Megyei Felzárkózási Fórumot 2018. március 20-án tartottuk Szombathelyen a Megyeháza Címertermében. Az esemény egyben nyitórendezvénye is volt a projektnek, ehhez igazítottuk meghívott előadóinkat és az előadások témáját is. A fórumon részt vett előadóként Sztójka Attila, az Emberi Erőforrások Minisztériuma Társadalmi Felzárkózásért Felelős Államtitkárságának főosztályvezetője, aki 'A felzárkózási együttműködések színterei'-ről beszélt a résztvevőknek. Projektismertető is része volt a programnak, így a tagok részletesebb ismertetést kaptak a tevékenységek felépítéséről, a megvalósítás elemeiről. A fórumtagok minél szélesebb körű tájékoztatása érdekében a Helyi Esélyegyenlőségi Programok bemutatását is beépítettük a programstruktúrába, a témában Schweiglné Sipos Éva, Helyi Esélyegyenlőségi Program országos koordinátora előadását hallgatták meg a résztvevők. Végül, a projekt fő célcsoportját, a romákat érintő Vas megyei adatokról hangzott el tájékoztató Mihálylovics Bélától, az SZGYF Zala Megyei Kirendeltsége koordinátorától 'A romák társadalmi helyzete' címmel. A fórum zárómomentumaként, megválasztották a tematikus munkacsoportok szakembereit a tagok aláírták az Együttműködési Megállapodást.

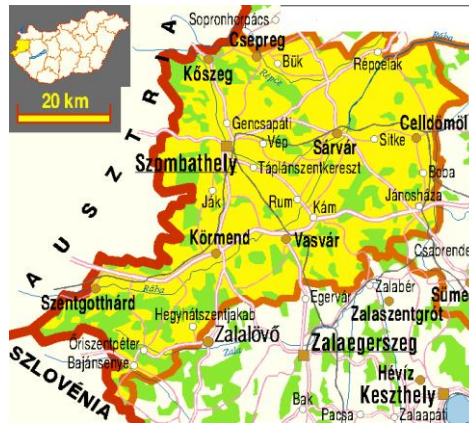
A Székesfehérváron megtartott 1. szakmai napon elhangzott rendkívül hasznos és építő jellegű előadások előrevetítették a 2. Felzárkózási Fórum témakörét, fontosnak tartottuk, hogy a Fórum tagjai számára is ismert legyen a Szolgáltatási Út Térkép, illetve a Megyei Esélyteremtő Paktum szakmai jelentősége, felzárkózáspolitikai-fejlesztéspolitikai szerepének hangsúlya. A Fórum 2018.12.14-én került megrendezésre Szombathelyen, 38 fő részvételével. A fórum meghívójával együtt a résztvevők számára megküldésre került a 2018. évi munkacsoport ülésekről készült kivonat. A fórumon Horváth Melinda, felzárkózási munkatárs ismertette a projekt szakmai előrehaladását, illetve a munkacsoport ülések által feltárt szolgáltatás-hiányokat, melyek a résztvevők által megvitatásra kerültek. Az SZGYF részéről Schweiglné Sipos Éva a soron következő szakmai mérföldkövekről, a Szolgáltatási Út Térképről és annak intézkedési tervéről tartott előadást. Az EMMI részéről Szabó-Fazekas Ildikó a Szolgáltatási Út Térkép és a Megyei Esélyteremtő Paktum felzárkózáspolitikai szerepét ismertette a résztvevőkkel. A Fórum tagjai elfogadták a felzárkózási munkatársak javaslatát: 2019-től a munkacsoport ülések a projekt célcsoportjai mentén kerülnek megszervezésre, továbbá témafelelősök kijelölésére is sor került a Fórumon, akik feladata a munkacsoport szervezésének szakmai (szakterületi) koordinációja.

A 3. Felzárkózási Fórum 2019. május 30-án került megszervezésre. A SZÚT készítéséhez szükséges szakmai információkat mind a szakmai napon, mind a 2. fórumon megkaptuk, így a 3. fórumon központi témának a munkacsoportok és a SZÚT készítése során tapasztalat szolgáltatáshiányokat, felvetések megtárgyalását helyeztük előtérbe, továbbá fontos kérdéskörként jelöltük meg a megyei szintű felzárkózáspolitikai, területfejlesztési feladatok jövőbeni változását, a SZÚT és a MEP által generált, visszaható feladat- és felelősségmegosztásokat. A Belügyminisztérium részéről Kiss Csilla adott tájékoztatást a megyei szereplők feladatairól a soron következő fejlesztés-politikai időszak vonatkozásában. A projekt szakmai előrehaladásának ismertetését követően a résztvevőknek előzetesen megküldött, 9 munkacsoport ülés

összegzését tartalmazó kivonat került megvitatásra a Fórum tagok által. A rendezvény zárásaként Ferkovics József, roma származású festőművész életútjáról hallhatott a *44 fő* résztvevő egy rövid előadást, majd a rendezvény kísérőprogramjaként Ferkovics József műveit bemutató kiállítás megtekintésére nyílt lehetőség a helyszínen.

A 4. Felzárkózási Fórum 2019. december 9-én kerül megszervezésre.

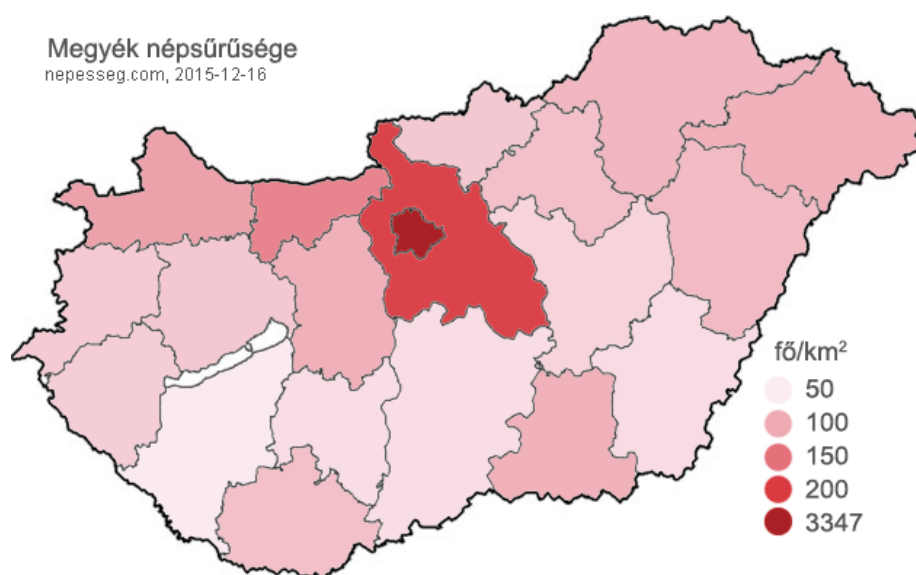
Vas megye bemutatása



Vas megye területe 3336 km², amely az ország területének mindössze 3,58 %-a ez alapján a harmadik legkisebb kiterjedésű megye az országban. Vas megye becsült lakónépessége a 2018-as adatok szerint 253 305 fő, ami Magyarország népességének 2.6 %-a. Népsűrűsége 76 fő/km². Lakások száma 110682, népességet figyelembevéve, ez 2.3 fő/lakás. A megye népességét 1982 óta természetes fogyás jellemzi, azaz a halálozások száma meghaladja az élveszületéseket. Vas megye 2017 eleji lélekszáma 15 ezer fővel volt kevesebb, mint 2002. év elején.

Településrendszer

A megyét 216 település alkotja, közöttük 13 város. Ez utóbbiakból 5 település (Bük, Jánosháza, Répcelak, Őriszentpéter és Vép) az ezredfordulót követően kapott városi rangot. A megye településszerkezetét egyrészt magas fokú urbanizáltság (megye népességének 62%-a város lakó), másrészt az aprófalvak sokasága jellemzi. 2017. január 1-jén 136 olyan község volt (a falvak kétharmada), ahol a lakónépesség száma nem érte el az 500 főt. Ezeken a településeken élt a megye népességének 14%-a.



A városi rangú települések (2011-ben tizenkettő, 2016-ban tizenhárom) egyike sem éri el a 100 ezer fős lakosság számot, egyedül Szombathely lélekszáma haladja meg az 50 ezer főt (76 334 fő 2019-ben), további négy város (Sárvár, Körmend, Celldömök, Kőszeg) lakosságszáma több, mint 10 000 fő. Szentgotthárd népessége majdnem eléri ezt az értéket. Jánosházán, Vasváron, Bükön, Csepregen, Őriszentpéteren, Vépen és Répcelakon a lakosság nem éri el az 5000-es lélekszámot sem.

Vas megye településeinek és lakónépességének száma és megoszlása népességnagyság-kategóriánként, 2017. január 1.

Népességnagyság-kategória, fő	Település	Települések megoszlása, %	Lakónépesség		Települések átlagos népessége	Népsűrűség, fő/km ²
			fő	a megyei %-ában		
– 199	47	21,8	5 910	2,3	126	17,2
200 – 499	89	41,2	28 586	11,3	321	26,5
500 – 999	48	22,2	33 346	13,2	695	37,9
1 000 – 1 999	17	7,9	22 491	8,9	1 323	62,3
2 000 – 4 999	9	4,2	27 256	10,8	3 028	96,3
5 000 – 9 999	1	0,5	8 862	3,5	8 862	130,8
10 000 – 19 999	4	1,9	48 633	19,2	12 158	216,6
20 000 – 49 999	–	–	–	–	–	–
50 000 – 99 999	1	0,5	78 025	30,8	78 025	800,3
Összesen	216	100,0	253 109	100,0	1 172	75,9

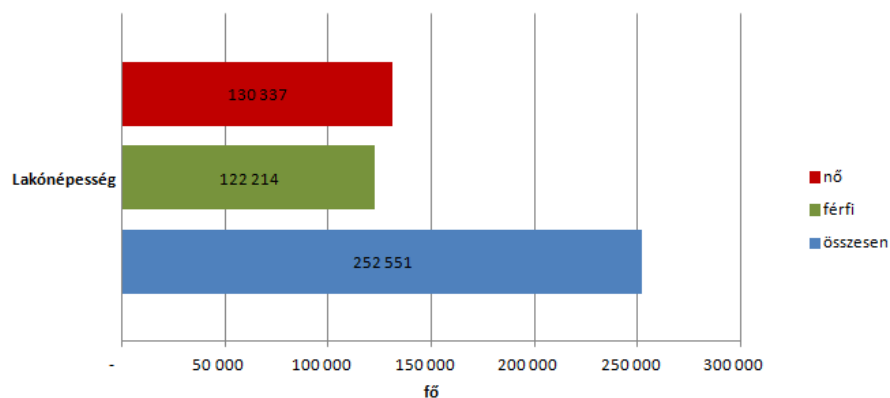
Forrás: Tájékoztató Vas megye demográfiai helyzetének alakulásáról című háttérdokumentum
Készült a Vas Megyei Kormányhivatal által a Vas Megyei Közgyűlés részére

A népesség területi elhelyezkedése a megyében – a sajátos településhálózati adottságok következtében – rendkívül kiegyenlítetlen. A megye D-i, DNY-i és DK-i aprófalvas térségeiben igen alacsony a népsűrűség, míg a Szombathelyi agglomerációban és Kőszeg környékének gyorsan urbanizálódó településeiben viszonylag magas.

A népesség korösszetételét az országos tendenciához hasonlóan öregedés jellemzi.

2017. január elején a férfiak átlagéletkora a megyében 41,4 év, a nőké 45,3 év volt, az előbbieké 3,8 évvel, az utóbbiaké 4,0 évvel magasabb, mint az ezredfordulón. Mindkét nem esetében magasabb az átlagéletkor, mint országosan, a férfiaknál 1,2, a nőknél 0,9 évvel.

Lakónépesség megoszlása Vas megyében 2018-ban



A gyermek- és aktívkorúak aránya csökken, az időskorúaké növekszik

Az országos átlaghoz képest alacsonyabb a gyermek-, viszont magasabb az aktív és időskorú népesség aránya. Az öregedési index² Vas megyében (145,1) magasabb az országosnál (128,5). Az eltartottsági ráta³ növekszik. 2002-höz képest a gyermekkorúak eltartottsági aránya mérséklődött, az időskorúaké pedig emelkedett.

Vas megye korösszetétele, eltartottsági rátája, öregedési indexe, január 1.

Év	Korösszetétel, %			Gyermek népesség eltartottsági rátája	Idős népesség eltartottsági rátája	Eltartott népesség rátája	Öregedési index
	-14	15-64	65-				
	éves						
2002	15,8	68,9	15,3	23,0	22,1	45,1	96,4
2012	13,3	69,5	17,2	19,1	24,7	43,9	129,4
2017	13,2	67,6	19,2	19,5	28,4	47,9	145,1

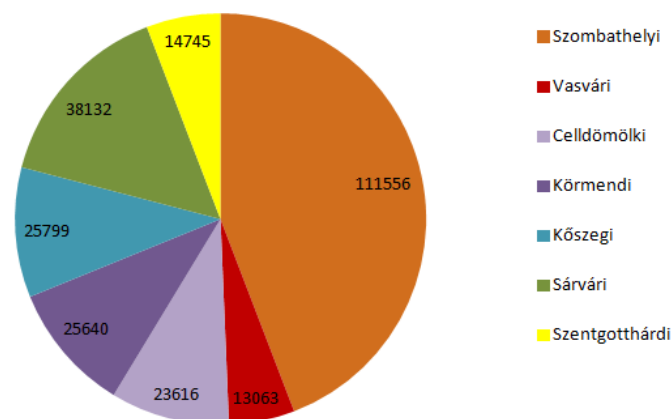
Forrás: Tájékoztató Vas megye demográfiai helyzetének alakulásáról című háttérdokumentum
Készült a Vas Megyei Kormányhivatal által a Vas Megyei Közgyűlés részére

A férfiak és a nők számát korcsoportonként tekintve az 50–54 éves korcsoportig férfitöbbség, az ennél idősebb korosztályokban női többség jellemző. A 80 éves és idősebbek korcsoportjaiban a nők száma – kedvezőbb életkilátásaikkal összefüggésben – több, mint duplája a férfiakénak.

A lakosság családi állapot szerinti összetétele – az országos tendenciához hasonlóan – az elmúlt másfél évtizedben jelentősen megváltozott. A 15 éves és idősebb népesség körében a nőtlenek, hajadonok és az elváltak aránya emelkedett, a házasoké csökkent, az özvegyeké alig változott. A megyében 2017. év elején a 15 éves és idősebb népesség 34%-a nőtlen, hajadon, 45%-a házas, 11%-a özvegy, 10%-a elvált családi állapotú volt. Az országos átlaghoz képest a megyében alacsonyabb a nőtlenek, hajadonok, valamint az elváltak aránya, magasabb a házasoké, az özvegyeké közel ugyanannyi.

Vas megye 7 járása közül a Szombathelyi a legnépesebb, 2017. év elején itt élt a megye népességének 44%-a. 2002-höz képest minden járásban csökkent a lakónépesség száma, legnagyobb mértékben (13%-kal) a Vasvári, legkevésbé (0,5%-kal) a Kőszegi járásban. A járások korösszetételében nagy különbség nem mutatkozott. Mindenhol magasabb az időskorúak száma, mint a gyermekkorúaké, a két korosztály aránya a Celldömölki és a Körmendi járásban több, mint 1,6-szeres. Említést érdemel a Kőszegi járás, ahol a legmagasabb a gyermek- és legalacsonyabb az időskorúak aránya

Vas megye népességének megoszlása járásonként



TOP 100 Vas című kiadvány évről évre bemutatja azokat a legeredményesebb Vas megyei vállalkozásokat, hazai és multinacionális céget egyaránt, amelyek meghatározó szerepet töltenek be megyénkben mind a termelés, mind pedig a foglalkoztatás területén. A Vas Megyei Kereskedelmi és Iparkamara, a Vas Népe Szerkesztősége és a Nemzeti Adó- és Vámhivatal sokéves együttműködésének köszönhetően a kiadvány minden évben azzal a céllal készül, hogy betekintést engedjen a megye gazdasági életébe, folyamataiba, és az azt leginkább meghatározó vállalatok aktuális teljesítményébe. A következőkben a 2018-as kiadvány egyes elemeit tekintettük át, amely adatok a 2017-es gazdasági évre vonatkoznak.

Beruházás

A Vas megyei székhelyű szervezetek 2017-ban 108 milliárd forintot fordítottak új tárgyi eszközök beszerzésére, létesítésére, összehasonlító áron ötödével többet, mint 2016-ben. A fejlesztési források legnagyobb részét, 55%-át a feldolgozóiparba sorolt vállalkozások használták fel, ezeknek a beruházásoknak a volumene némileg (0,7%-kal) alatta maradt az egy évvel korábbinak. A feldolgozóiparba investált 59 milliárd forint több mint hattizede a gépipar, elsősorban a járműipar bővítését, korszerűsítését szolgálta.

A feldolgozóiparon kívül az építőipari és a szállítási, raktározási tevékenységet végző cégek új beruházásai képviseltek még jelentősebb, 12 és 7,9%-os részarányt. Az építőipar 13 milliárd forintos teljesítményértékének döntő részét a különféle lakó- és nem lakóépületek kivitelezésére szakosodott vállalkozások befektetései tették ki. A szállítás és raktározás fejlesztései nagyjából fele-fele arányban oszlottak meg a személy- és áruszállítás, valamint a raktározás, szállítást kiegészítő tevékenység között.

Gazdasági szervezetek

Vas megyében 2017. december végén 45 ezer gazdasági szervezetet regisztráltak, 1,7%-kal többet az egy évvel korábbinál. A 41 ezer vállalkozás 21%-át társas gazdálkodási formában, 79%-át önálló vállalkozóként jegyezték be. Az előbbieket száma egy év alatt 1,6%-kal mérséklődött, az utóbbiaké 2,8%-kal nőtt. A közel 9 ezer társas vállalkozás 72%-át képviselő korlátolt felelősségű társaságok száma 1,6, a 24%-át kitevő betéti társaságoké 1,9%-kal csökkent. Részvénytársaságból 2-vel kevesebb (45), szövetkezetből 3-mal több (88) szerepelt a regisztrációban, mint egy évvel korábban. A társas vállalkozások 92%-a legfeljebb 9 főt foglalkoztatott. A 32 ezer önálló vállalkozó egyharmada fő-, 49%-a mellékfoglalkozásúként, 19%-a nyugdíjasként dolgozott. Mindegyik foglalkozási formában bővült a vállalkozók száma, a főfoglalkozásúaké nőtt a legjelentősebben (4,1%-kal). Főtevékenységük alapján a társas vállalkozások a kereskedelem (22%), a tudományos és műszaki tevékenység (14%) és az ipar (11%) területén, az önálló vállalkozók a mezőgazdaság (38%) és az ingatlanügyletek (14%) nemzetgazdasági ágban fordultak elő leggyakrabban. Az iparban és a kereskedelemben a társas vállalkozások, többi termelő és szolgáltatási ágban az önálló vállalkozók számbéli fölénye érvényesült.

Ipar

2017-ben a 4 főnél többet foglalkoztató ipari vállalkozások Vas megyei telephelyein előállított 1347 milliárd forint értékű termelés összehasonlító áron számítva 2,5%-kal meghaladta az egy évvel korábbit.

Az egy lakosra jutó 5,3 millió forint termelési érték 1,8-szerese volt az országos átlagnak. A Vas megyei székhelyű, legalább 50 főt foglalkoztató ipari vállalkozások termelése (1026 milliárd forint) volumenében 0,6%-kal elmaradt az egy évvel korábitól, amihez nagyban hozzájárult a termelés 55%-át adó járműgyártás mérséklődő kibocsátása. A kisebb súlyú tevékenységek többségében bővült a termelés. Az értékesítés volumene 0,9%-kal elmaradt a 2016. évitől, mivel az árbevétel 12%-át kitevő belföldi eladások 8,0%-os bővülése nem tudta ellensúlyozni a 88%-os részesedésű export 2,0%-os csökkenését. A legalább 50 fős, Vas megyei székhelyű ipari vállalkozásoknál alkalmazásban állók száma 4,7%-kal bővült, ami a termelés mérséklődése mellett a termelékenység 5,1%-os csökkenését eredményezte.

Építőipar

A Vas megyei székhelyű, legalább 5 főt foglalkoztató építőipari vállalkozások 2017-ben előállított, 44 milliárd forintot meghaladó termelési értéke összehasonlító áron 30%-kal több volt a 2016. évinél. A kibocsátás az országos 2,6%-át tette ki, az egy lakosra jutó értéke a hazai átlaghoz hasonlóan alakult. A 2016. évi megtorpanás után 2017-ben új lendületet vett a vasútfejlesztési projektek megvalósítása. A termelési érték háromnegyedét kitevő egyéb építmények volumene így 38%-kal felülmúlta az egy évvel korábit, a fennmaradó hányadot adó épületépítéseké 11%-kal nőtt. A teljesítmény 64%-át az egyéb építmények kivitelezésére, 19%-át a speciális szaképítési tevékenységekre, 17%-át az épületépítésre szakosodott vállalkozások állították elő. Mindhárom ágazat kibocsátása emelkedett a 2016. évihez képest, legnagyobb mértékben, mintegy felével az egyéb építményeké, az épületek építése ágazat 6,1, a speciális szaképítésé 4,4%-kal bővült. A vállalkozások 2017-ben 177 milliárd forint értékű munkára szóló új szerződést kötöttek, összehasonlító áron 3,1-szeresét a 2016. évinek. A növekedés mértékét leginkább az egyéb építmények építésére kötött új szerződések határozták meg.

Lakásépítés

Vas megyében 2017-ben 376 lakást vettek használatba, 9,6%-kal többet, mint az előző évben. Az új otthonok 53%-át vállalkozások, 43%-át természetes személyek építették. A vállalkozások beruházásában az egy évvel korábbihoz képest 1,5%-kal kevesebb, a természetes személyekében 21%-kal több lakás épült fel. A tízezer lakosra jutó épített lakások száma 14,9 volt, ami közel azonos az országos átlaggal. A lakások 57%-át értékesítésre, 41%-át saját használatra építették. A használatbavételek közel 70%-a Szombathelyen, 14%-a a megye többi városában (közülük a legtöbb Szentgotthárdon), 16%-a pedig a községekben történt. A kiadott lakásépítési engedélyek és az új lakások építésére vonatkozó egyszerű bejelentések száma együtt 1066 volt, közel ötödével kevesebb, mint egy évvel korábban. 2017-ben összesen 52 lakás szűnt meg, 5-tel kevesebb, mint 2016-ban, így az építések és megszűnések egyenlegeként a megye lakásállománya 324-gyel bővült.

Turizmus

2017-ben Vas megye kereskedelmi szálláshelyein 509 ezer vendég szállt meg, 3,4%-kal több, mint egy évvel korábban. A vendégek több mint felét adó belföldiek száma 6,5%-kal bővült, a külföldieké alig változott (+0,2%). A vendégéjszakák száma (1,6 millió) 4,4%-kal meghaladta az előző évit. A belföldi vendégek 7,2, a külföldiek 2,1%-kal több éjszakát töltöttek el a megye szálláshelyein. A külföldi vendégek közül a legtöbb vendégéjszakát (az összes külföldi vendég-éjszaka forgalom 82%-át) a Csehországból, Ausztriából és Németországból érkezők foglalták. Közülük a csehek 4,4%-kal több, az osztrákok és a

németek 1,0, illetve 4,6%-kal kevesebb éjszakára vették igénybe a megye szálláshelyeit. A vendégéjszakák közel nyolctizedét realizáló szállodák forgalomnövekedése 3,5%-os volt. A megyei kereskedelmi szálláshelyeken 2017-ben 23,9 milliárd forint bruttó árbevétel képződött, az előző évinél folyó áron 11%-kal több. Az összes árbevétel 51%-át a szállásdíjakból, további 36 és 13%-át pedig az egyéb szolgáltatásokból és a vendéglátásból származó árbevételek tették ki. Az elfogadóhelyeken a belföldi vendégek 1,3 milliárd forint értékben fizettek SZÉP-kártyával, ami 11%-kal több volt, mint 2016-ban.

Gazdasági aktivitás

Vas megyében 2017. IV. negyedévben a gazdaságilag aktív 15–74 éves népesség száma 125 ezer fő volt, 1,9%-kal több, mint az előző év azonos időszakában. Az aktivitási arány 61,9%-ról, 63,5%-ra emelkedett, és 1,4 százalékponttal magasabb az országos átlagnál. A gazdaságilag aktív népességből 123 ezer fő foglalkoztatott, 2 ezer fő munkanélküli volt. Az előbbieket száma 2,0%-kal emelkedett, az utóbbiaké 4,6%-kal csökkent 2016 IV. negyedévéhez képest. A foglalkoztatási ráta 60,7%-ról 62,4%-ra emelkedett, a munkanélküliségi ráta (1,8%) gyakorlatilag nem változott egy év alatt. A munkanélküliségi ráta Veszprém megye után itt a legalacsonyabb a megyék között, de a foglalkoztatási ráta is kedvezőbb az országosnál. A gazdaságilag inaktívak közé 72 ezer fő tartozott, számuk 4,9%-kal kevesebb, mint egy évvel korábban.

Alkalmazásban állók száma, keresetek

2017-ben a Vas megyei székhelyű szervezeteknél közel 72 ezren álltak alkalmazásban, 1,3%-kal többen, mint egy évvel korábban. A fizikai foglalkozásúak száma 1,8, a szellemieké 0,3%-kal emelkedett. A versenyszférában 2,6%-kal nőtt, a költségvetési szférában 3,0%-kal csökkent a dolgozók száma. A költségvetési szférában a létszámcsökkenés döntően a közfoglalkoztatottakat érintette. A teljes munkaidőben alkalmazásban állók havi bruttó átlagkeresete 275 ezer forint, a családi kedvezmény nélkül számított havi nettó átlagkeresete 183 ezer forint volt. A bruttó és nettó átlagkereset egyaránt 14%-kal – országos átlagnál nagyobb mértékben – nőtt 2016-hoz képest, ezen belül a versenyszférában 13, a költségvetési szférában 16%-kal. A havi bruttó és nettó átlagkereset a fizikai foglalkozásuknál 15, a szellemieknél 12%-kal gyarapodott. A közfoglalkoztatás hatását kiszűrve, a havi bruttó átlagkereset 281 ezer forint, a nettó 187 ezer forint volt, mindkettő 13%-kal nagyobb, mint 2016-ban. Az átlagos havi munkajövedelem 2017-ben 290 ezer forint volt, ami 14%-kal magasabb, mint egy évvel korábban. A kereseten felüli egyéb munkajövedelem aránya 5,3%-ot tett ki.

Jelen anyag készítésekor még nem publikus a TOP 100 2019-es évi anyaga. Ugyanakkor, mivel a megyei elemzés is része ennek a kiadványnak, azért a konzorciumvezető részéről készített anyagot már ebben a dokumentumban is felhasználhatjuk. Ez azért is fontos, mert ez az anyag foglalkozik felzárkózási témában nagyon is lényeges területekkel, nevezetesen a pályázati források és azok felhasználásnak alakulása 2019-ben és megvalósítás szempontjából 2020-2021-es időszakban. Ezt az anyagot változtatás nélkül használunk fel mi is.

Fókuszban a falvak

A 2019-es év sok szempontból fontos mérföldkövet jelentett az önkormányzatok számára. Egyrészt önkormányzati előjárókat választottak a települések, ami újabb 5 évre határozta meg a városok és falvak jövőjét. Másrészt révbe ért sok fejlesztés, leginkább azok, amelyek a 2014-2020 közötti európai uniós fejlesztési ciklus önkormányzatok számára egyik legfontosabb programja, a Terület- és Településfejlesztési Operatív Program (TOP) keretében indultak el, még 2016-2017-ben. A Vas Megyei Önkormányzat kiemelt feladatának tekintette a kistelepülések felkarolását, a mintegy 21 milliárd Ft-os keret jelentős részét eleve a községek fejlesztésére különített el. A forrásokért folytatott küzdelemben azok a kistelepülések is labdába rúghattak, amelyek korábban kénytelenek voltak a pénzügyileg és fejlesztési szaktudás szempontjából is szinte leküzdhetetlen versenyelőnyvel rendelkező városokkal versenyezni. Harmadrészt, a hét éves időszak célegyenesébe forduló uniós programok mellett hazai forrásból is komoly program indult a vidék felzárkóztatására: a Kormány meghirdette a Magyar Falu Programot, ami az év tavaszától több hullámban indítva szinte minden önkormányzati alapfeladat fejlesztésére kínált pályázati forrásokat. Ennek a programnak a vonzerejét az adja, hogy – mivel az uniós jogszabályok nem vonatkoznak rá, ezért – egyszerű módon, kevés adminisztrációval és gyorsított eljárásban születik döntés a projektekről, és azok elszámolása is kevesebb bürokratikus terhet követel majd meg az önkormányzatoktól.

Bőven volt tehát mit tenni a fejlesztéseken dolgozóknak: az önkormányzatok megrendelőként a futó beruházások végrehajtását és elszámolását kellett, hogy felügyeljék (csak a TOP keretében támogatott mintegy 170 projektből közel 40 beruházás ebben az esztendőben fejeződött be), de reagálniuk kellett a Magyar Falu Program sorozatban megjelenő pályázati felhívásaira is. Idén 15 ablakot nyitott meg ebben a programban a Kormány, a közösségi terek fejlesztésétől kezdve az orvosi rendelők megújításán keresztül egészen az önkormányzati utak felújításáig terjedt a spektrum. A TOP is kínált még elérhető fejlesztési forrásokat 2019-ben: maradványösszegek terhére 5 milliárd Ft forrást tudott meghirdetni a Vas Megyei Önkormányzat a program Irányító Hatóságával közösen. Ezen összeg fele a demográfiai és családpolitikai célokkal összefüggésben új bölcsődék építésére volt fordítható, amelyre több, mint 20 projektet nyújtottak be a megyéből, összesen 250 új férőhely létrehozására. Az idén megnyílt források emellett óvodák fejlesztésére, csapadékvíz-elvezetési rendszerek megújítására, turisztikai attrakciók fejlesztésére és hivatásforgalmi célú kerékpárutak építésére lesznek majd fordíthatók. A döntések a projektekről jövő év folyamán születhetnek meg, ezek a beruházások így 2020-2021-ben valósulhatnak meg.

Az idei évi beruházási dömping az építőipar teljesítményén is meglátszott. Jóllehet az önkormányzati szektor csak egy kisebb szeletét adja a beruházásoknak, hiszen a lakásépítések és a nagy állami beruházások is jelentős kapacitásokat kötöttek le 2019-ben, de az év első kilenc hónapjában az előző év azonos időszakához viszonyítva az építőipari termelés 28,0%-kal emelkedett az országban. Az épületek építésének volumene Vas megyében az első félévben az előző évi érték 111,4%-át érte el. A 170 db folyamatban lévő TOP-projekt nemcsak a kivitelező építőipari vállalkozások, de az építész tervezők, pályázati és közbeszerzési szakértők számára is kihívást jelentett. Az építőipar piaci telítettsége – párosulva a munkaerő-hiánnyal – erősen felhajtotta az árakat, így szinte minden beruházó szembesült azzal a problémával, hogy mire a közbeszerzési eljárások elindultak, a költségek túllépték az eredetileg elnyert támogatást, így az egyébként 100%-os támogatás mellé jelentős mértékű önerőt is kellett biztosítaniuk, vagy más módon voltak kénytelenek biztosítani a hiányzó összegeket. A megnövekedett költségekre indokolt esetben kiegészítő támogatás is igényelhető a Kormány egyedi döntésével. Ilyen

típusú pótlólagos forrás biztosításáról már 16 projekt esetében történt meg a döntés, összesen 360 millió Ft értékben.

A megyében zajló TOP-os beruházások közül – ide nem értve a Szombathelyen megvalósuló, külön keretből finanszírozott projekteket – 100 db fejlesztés már lezárult (ez 10 milliárd Ft értékű beruházást jelent), 21 esetben már folyamatban van az építkezés (3,5 milliárd Ft összköltséggel), további 12 projekt esetében már megindították a közbeszerzési eljárást (közel 3 milliárd Ft értékben). További 27 db projekt (3,5 milliárd Ft összköltséggel) előkészítési fázisban van, itt a támogatási szerződések megkötése és a műszaki tervek kidolgozása az aktuális feladat.

A megyében megvalósuló TOP projekteket ellenőrzési szempontból a Magyar Államkincstár Vas Megyei Igazgatósága, mint közreműködő szervezet kezeli. A nyertes projektek közül 73 db (összesen 9,2 milliárd Ft összköltségű beruházás) esetében a Vas Megyei Önkormányzat, illetve annak hivatala segíti a települési önkormányzatokat az adminisztráció, a projektmenedzsment teendőiben. A megyei önkormányzat szakemberei az idei évben további 25 új TOP projekt, illetve 12 Magyar Falu Programhoz benyújtott kérelem előkészítésében és benyújtásában működtek közre, ami 4,6 milliárd Ft-nyi új beruházást jelenthet a megyében.

A TOP által támogatott fejlesztések között központi helyet foglalnak el a középületek energetikai korszerűsítését célzó projektek. Erre a célra 4 milliárd Ft állt rendelkezésre. Ebben a felhívásban általános iskolák fejlesztésére is lehetőség nyílt, a keret több, mint fele (2,2 milliárd Ft) vidéki iskolák hőszigetelését és fűtéskorszerűsítését finanszírozta, így 19 db oktatási intézmény vált korszerűbbé. Az önkormányzati épületek energetikai fejlesztésével összesen évente 3200 tonna szén-dioxid-megtakarítás érhető el.

Az általános iskolákhoz képest – melyek alapvetően központi, ágazati programokból fejleszthetők – óvodákra és bölcsődékre nagyobb összegeket juttatott a megyei program. Az új bölcsődékekkel együtt 60 intézmény újulhat meg, vagy éppen indulhat el a TOP keretében.

Háziorvosi rendelők fejlesztésére is jutott forrás, az erre a célra szánt 600 milliós keretből 20 háziorvosi rendelő épületét újították meg a megyében, a pénzből orvosi eszközök cseréjére is futotta.

A közintézmények megújítása mellett a nagyobb települések gazdasági infrastruktúra fejlesztésére is pályáztak. Ipari parkokat alakítottak ki, illetve a hagyományos piactereket korszerűsítették több járási központban. A gazdaságfejlesztési forrásokból turisztikai beruházások is finanszírozhatók voltak, vízparti fejlesztések, kerékpárutak és túraútvonalak is szerepeltek a támogatott projektek között.

A program támogatta a városközpontok megújítását is, de – mivel a klímavédelem ennél a pályázati kiírásnál is előtérbe került – azzal a feltétellel, hogy a beruházások során nemcsak térkövezés, de zöldfelületek fejlesztése is történik. A klímaváltozás okozta kihívásokra történő felkészülést még egy területen támogatja a TOP: a csapadékvíz-elvezetési rendszerek fejlesztésére is jelentős összeget különítettek el, így a megye leginkább veszélyeztetett (hegyvidéki, vagy éppen a Rába térségében fekvő) településein korszerűsíthetők a vízvezetési rendszerek. A beruházások tervezése során fontos cél volt, hogy a vizet lehetőség szerint ne vezessék ki a térségből, hogy az aszályos időszakokra gondolva a felesleg környező tájban, talajvízben, vizes élőhelyeken raktározható legyen.

A biztonságos kerékpározás érdekében a megye legforgalmasabb útjai mentén, főként a Szombathelyre bevezető utak mellett bicikliutak épültek, összesen 17 kilométer hosszan, melyet 2020-ban – a frissen benyújtott pályázatok megvalósulásával – további szakaszok követhetnek.

Szombathely, 2019. november 18.

Helyzetelemzés a Helyi Esélyegyenlőségi Programok alapján

A Szolgáltatási Út Térkép készítésének egyik részét képezte a helyzetelemzés elkészítése, elsősorban azt kiemelve, hogy az adott településeken milyen szolgáltatási hiányok vannak. Ezeket az információkat az 2019 szeptemberéig elkészült és hatályos Vas megyei HEP-ek alapján dolgoztuk fel.

A Szociális és Gyermekvédelmi Főigazgatóság Vas megyei Kirendeltségének HEP mentorával egyeztetve valamennyi hatályos Helyi Esélyegyenlőségi programot áttekintettünk. Mivel a HEP információk feldolgozásával párhuzamosan tartottuk a járási munkacsoport, majd a célcsoport szerinti munkacsoport értekezleteket, ezért több oldalról kaptunk képet a tényleges szolgáltatási hiányokra. Jelen anyagunkkal bemutatjuk a folyamatában nyert információkat, majd pedig egy összegzést is adunk a megyében feltárt szolgáltatási hiányokról.

A járási szintű információkat excel táblázatban dolgoztuk fel járásonként csoportosítva, azon belül településenként megtekinthetők, visszakereshetők - 1.sz. melléklet

Vas megyében 2013-tól 7 járás van

1. Celldömölki
2. Körmendi
3. Kőszegi
4. Vasvári
5. Sárvári
6. Szentgotthárdi
7. Szombathelyi

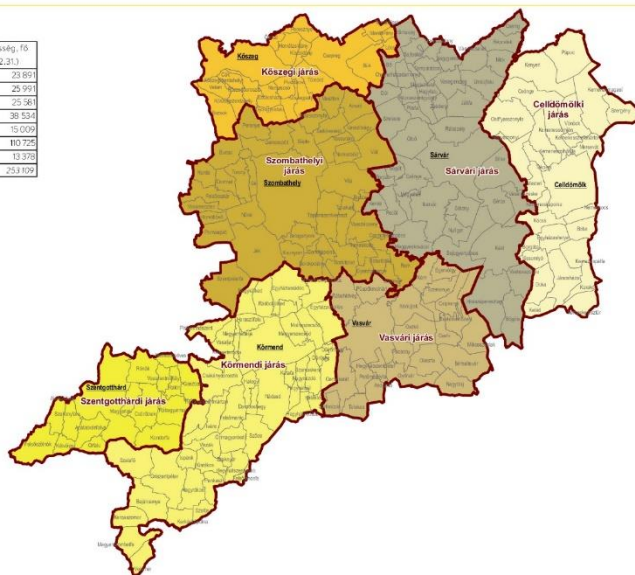


VAS MEGYE JÁRÁSAI, 2018
66/2015. (III. 30.) Korm. rendelet



Adatok forrása: [KSH, TeIR]

Járas	Település, db (2018)	Lakosság, fő (2016.12.31.)
Celldömölki	28	29 891
Körmendi	46	25 991
Kőszegi	21	25 361
Sárvári	42	38 534
Szentgotthárdi	16	10 009
Szombathelyi	46	180 725
Vasvári	23	13 373
Összesen	216	253 192



Celldömölki járás

A Celldömölki járás székhelye Celldömölk. Területe 474,13 km², népessége 24 787 fő, népsűrűsége pedig 52 fő/km² volt 2013. elején. 2013. július 15-én két város (Celldömölk és Jánosháza) és 26 község tartozott hozzá. A Celldömölki járás a járások 1983-as megszüntetése előtt is létezett, ezen a néven 1903-tól 1978 végi megszűnéséig. Korábbi neve Kiscelli járás volt, székhelye pedig Kiscell, mely 1903-ban egyesült Nemesdömölkkel.

A járáshoz jelenleg 27 település tartozik.

Körmendi járás

A Körmendi járás székhelye Körmend. Területe 614,53 km², népessége 26 865 fő, népsűrűsége pedig 44 fő/km² volt 2013 elején. 2013. július 15-én két város (Körmend és Óriszentpéter) és 44 község tartozott hozzá. A Körmendi járás a járások 1983-as megszüntetése előtt is létezett, székhelye az állandó járási székhelyek kijelölése (1886) óta mindvégig Körmend volt. Elnevezése a trianoni békeszerződést követő közigazgatási rendezéstől (1920) az 1950-es járásrendezésig Körmend–németújvári járás volt.

A járáshoz jelenleg 46 település tartozik

Kőszegi járás

A Kőszegi járás székhelye Kőszeg. Területe 286,45 km², népessége 25 473 fő, népsűrűsége pedig 89 fő/km² volt 2013 elején. 2013. július 15-én három város (Kőszeg, Bük és Csepreg) és 18 község tartozott hozzá. A Kőszegi járás a járások 1983-as megszüntetése előtt is létezett, 1954-ig.

A járáshoz jelenleg 21 település tartozik

Vasvári járás

A Vasvári járás székhelye Vasvár. Területe 374,14 km², népessége 13 623 fő, népsűrűsége pedig 36 fő/km² volt 2013 elején. 2013. július 15-én egy város (Vasvár) és 22 község tartozott hozzá. Vasvári járás a járások 1983-as megszüntetése előtt is létezett, 1969-ig.

A járáshoz jelenleg 23 település tartozik.

Sárvári járás

A Sárvári járás székhelye Sárvár. Területe 685,46 km², népessége 38 862 fő, népsűrűsége pedig 57 fő/km² volt 2013 elején. 2013. július 15-én két város (Sárvár és Répcelak) és 40 község tartozott hozzá. A Sárvári járás a járások 1983. évi megszüntetéséig is létezett, és székhelye az állandó járási székhelyek kijelölése (1886) óta mindvégig Sárvár volt.

A járáshoz jelenleg 42 település tartozik.

Szentgotthárdi járás

A Szentgotthárdi járás székhelye Szentgotthárd. Területe 255,04 km², népessége 15 180 fő, népsűrűsége pedig 60 fő/km² volt 2013 elején. 2013. július 15-én egy város (Szentgotthárd) és 15 község tartozott hozzá. A Szentgotthárdi járás a járások 1983-as megszüntetése előtt is létezett, 1969-ig.

A járáshoz jelenleg 16 település tartozik.

Szombathelyi járás

A Szombathelyi járás székhelye Szombathely. Területe 646,36 km², népessége 110 504 fő, népsűrűsége pedig 171 fő/km² volt 2013 elején. 2013. július 15-én két város (Szombathely és Vép) és 38 község tartozott hozzá. A Szombathelyi járás a járások 1983. évi megszüntetéséig is létezett, és székhelye az állandó járási székhelyek kijelölése (1886) óta mindvégig Szombathely volt.

A járáshoz jelenleg 40 település tartozik.

A településenkénti Helyi Esélyegyenlőségi Programok alapján összegezhető beavatkozási területenként a problémák, hiányok, amelyeket a továbbiakban szövegesen mutatunk be, most már az ismétlődéseket elhagyva, fókuszálva a beazonosítható nagyobb probléma csoportokra, tématerületekre. Megjegyezzük, hogy a be kategorizálásnál az excel táblázatban, és a szöveges anyag készítésekor is felmerültek átfedések, beazonosítási nehézségek, hogy egy hiány/probléma hova is tartozik ténylegesen. Ilyen pl. a településen belüli közlekedési gondok, amely tipikusan nem lakhatási probléma, de ha végig gondoljuk, hogy egy család esetében befolyásoló tényező-e a közlekedés és lakóhely választásnál befolyásoló tényező-e, akkor egyértelműen azt gondoljuk, hogy lakhatási kérdések között is meg kell említeni ezt a területet is. És még sok - továbbiakban itt nem említett - példa van még, amivel szembesültünk a feldolgozás során.

EGÉSZSÉGÜGY / SZOCIÁLIS körülmények

Egészségügyi ellátással kapcsolatos, minden célcsoportot érintő hiányok, problémák

- szűrőprogramok helyben történő elérésének biztosítása, ha nem megoldható, akkor a szűrőprogramra történő eljutásban segítség,
- egészségügyi ellátások elérésének biztosítása (védőnői, gyermekorvosi ellátás, háziorvosi ellátás)
- felvilágosító, tanácsadó rendezvények szervezése (egészségnapok, egészséges életmódra ösztönzés, életvezetési tanácsadás, egészségnapok),
- rendelők felújítása, ahol még nem megoldott az épületek akadálymentesítése.

Idősekkel kapcsolatos hiányok, problémák

- idősök nappali ellátásának segítése,
- bentlakásos intézetben való elhelyezkedésének segítése,
- gondozói hálózat működtetése, ahol nincs jelzőrendszer, annak bevezetése
- idősök egymás közötti kapcsolatainak ápolása (napközi ellátó rendszer, elszigetelődés megakadályozása, kirándulások szervezése),
- érzékenyítés, generációs programok (idősök-idősök között, idősök – fiatalok között),
- idős emberek biztonsága,
- nyugdíjasok anyagi megsegítése,
- idősök munkavállalásának megsegítése,
- időskori egészségmegőrzés prevenciós programok.

Gyerekekkel, családokkal kapcsolatos hiányok, problémák

- családok támogatásának kiszélesítése,
- a hátrányos, illetve halmozottan hátrányos helyzetű gyermekek szocializációja, integrációja.
- tartós élelmiszerosztás, a tanítási szünetekben is,

- gyermekek szociális kompetenciáinak fejlesztése, veszélyeztetettségük megelőzése,
- jelzőrendszer működésének fejlesztése,
- Gyes-en, Gyeden lévők elszigetelődésének megelőzése , BABA-MAMA KLUB (fiatal szülők szemléletformálása, tájékoztatás, felvilágosítás - gyermek megfelelő gondozása, nevelése - felelősségtudat kialakítása).
- közétkeztetéshez való hozzájutás mindenki számára, minden rászoruló gyermek jusson megfelelő ételmezéshez (iskolai szünetben is),
- gyermekek életszínvonalának emelése, csökkenjen a gyermekvédelmi kedvezményben részesülők száma, szülők tájékoztatása, a rendszeres gyermekvédelmi kedvezményről, és további lehetőségeiről,
- gyereknappal mindennap - szervezett programok folyamatosan a gyermekek részére, ehhez kapcsolódóan kalandpark, játszótér, közösségi tér hiánya vagy a közösségi tér korszerűsítése.
- gyermekek nappali ellátását célzó intézmények nyitva tartása, napközitthonos óvoda, iskola, napközi.
- A Család és Gyermekvédelmi Központ a járás egész területén lát el feladatokat, idősellátást, fogyatékos ellátást, a védőnők is az intézmény irányítása alá tartoznak. A legnagyobb probléma, hogy az infrastrukturális feltételek nem megfelelőek, helyhiánnyal küzdenek.
- családi konfliktusok, családon belüli erőszak, családon belüli erőszak jelenléte
- Programszervezés felügyelet nélküli gyermekek részére, ne legyen olyan édesanya a településen, akinek problémát okoz a gyermek szünidőben/szabadidőben
- Nagycsaládosok életvitelének könnyítése, munkanélküliség, elszegényedés, rossz lakhatási körülmények, kirekesztés. Nagycsaládosok, munkanélküliek elszegényedésének megállítása, életkörülményeinek javítása.
- Biztonságos iskolába járás feltételének megteremtése. Gyermekek szomszédos településen található oktatási intézménybe történő biztonságos eljuttatása.
- Nyáron, iskolai szünetekben a gyerekek ellátása (gyermekétkeztetés biztosítása, nyári táborok létrehozása)
- Bűnmegelőzési tájékoztatás, figyelemfelhívás az áldozattá válás elkerülése érdekében.

Fogyatékkal élőkkel kapcsolatos hiányok, problémák

- Adatbázis létrehozása a fogyatékkal élőkről, teljeskörű adatbázis létrehozása, fogyatékkal élő gyermekek létszámának, betegségének feltérképezése.
- Fogyatékkal élőknek segítség, a környező falvakban is lenne igény a fogyatékosok számára működtetett klub adta lehetőségek, szolgáltatások igénybevételére.
- Támogató Szolgálat szolgáltatásainak biztosítása a megye egész területén. Jelenleg a Kőszegi Járás teljes egészében ellátatlan, hiányzik ez a típusú szociális alapszolgáltatás. A Támogató Szolgáltatás keretein belül biztosítható a kül. típusú fogyatékkal élő emberek közszolgáltatásokhoz való hozzáférése, munkába, egészségi, oktatási intézménybe való eljuttatása. (speciálisan felszerelt gépkocsi, kíséző személyzet) A képzett segítő, gondozó szakemberek segítik a mindennapokban az ellátottakat a minél önállóbb életvitel gyakorlásában. A meglévő szolgálatok túlterheltek, nem tudnak minden szállítási igényt kielégíteni.
- Kifejezetten az értelmileg akadályozottak részére könnyen érthető kommunikációval készített kiadványok, tájékoztató anyagok az igénybe vehető ellátásokról, szolgáltatásokról a közintézményekben
- Fogyatékkal élőknek segítség, Fogyatékosok nappali ellátásnak/felügyeletének megszervezés.
- A látássérültek részére is használható települési honlap tervezés és készítés.
- Demens nappali ellátás fejlesztése (férőhelybővítés).

Közlekedéssel kapcsolatos

- Integrált támogató szolgálat személyi szállítás bővítése, minél több sérült gyermeket tudjanak szállítani a számukra megfelelő, speciális gyermek- és oktatási intézményekbe, Szombathelyre.
- Munkahelyre történő eljutás lehetőségének bővítése.
- Falubusz beszerzése, cseréje.
- Kerékpárút a munkavállalás segítésére.
- A meglévő szolgálatok működési feltételeinek javítása. (akadálymentes gépjárművek, speciális eszközök vásárlásának támogatása).
- Falugondnoki buszcseréje.
- A Kolping Támogató Szolgálat szállító szolgálatának bővítése.

Nőket érintő problémák, hiányok

- Női szerepvállalás ösztönzése a közéletben. Egy-egy községben semmiféle női szervezet nem működik.
- Nők a nőkért!, Családanyák társadalmi megbecsülésnek hangsúlyozása, gyerekvállalási kedv növelése.
- Női összetartozás fejlesztése,
- adathiány a nők családon belüli bántalmazásról,
- aszonyok, lányok helyi önszerveződő összefogása,
- családi béke megteremtése,
- anyukák elszigetelődésének megakadályozása,
- programok szervezése nők részére, különös tekintettel a gyermeküket egyedül nevelőket.
- Család – munka – szabadidő összhangjának megteremtése.
- Teret a kismamáknak! Baba - mama klub fejlesztése.
- Családok átmeneti otthona és anyaotthon férőhelyek számának növelése.

Roma/mélyszegénységben élők

- roma vagy mélyszegénységben lévők települési jelenlétének figyelemmel kísérése,
- romák integrálása a társadalomba, a velük szembeni előítéletek csökkentése,
- mélyszegénységben élők elszigeteltségének csökkentése,
- mélyszegények felemelkedése, alacsony iskolázottság, munkanélküliség, érdektelenség, a jó példa hiánya, kirekesztettség
- mélyszegénységben élők tájékoztatása az igényelhető támogatásokról,
- a roma/mélyszegénységben élő család lakhatási körülményeinek javítása
- szociális és egészségügy szakemberekkel együttműködés,
- közösségi programok, közösségi programok hiánya,
- szociális ellátások bővítése,
- célzott támogatások nyújtása,
- Ivacon szükség lenne falugondnoki szolgálatra, amelyre azért nincs jelenleg lehetőség, mert a településen működő idősok otthona miatt a településen élők létszáma meghaladja a 600 főt.
- Hátrányos helyzetben élők oktatási, szakmai, általános ismereteinek fejlesztése, gyakran a 8 általánosnál is kevesebb – munkanélküliség, nehéz elhelyezkedés. Számítógép, internet használat kezelésének hiánya, ennek következtében kialakuló hátrány a munkára történő jelentkezéskor.
- Hajléktalan személyek problémáinak enyhítése komplex: lakhatási, foglalkoztatási, szociális és egészségügyi szolgáltatásokkal.

Egyéb

- Helyi termelői piac.
- Közüemi hátralékok és a hátralékkal rendelkezők számának csökkentése.
- Önkéntes segítői hálózat létrehozása.
- Falugondnoki szolgálat.
- Elszegényesedés, adósságcsapda, pénzgazdálkoási hiányosságok.

- Információszolgáltatás a lakosság felé a települési önkormányzat és más szervek által nyújtható ellátásokról.
- Esélyegyenlőség elősegítése a Támogató Szolgálatnál történő eszközfejlesztéssel.
- Otthon segítség Szolgáltatás folyamatos biztosítása.

LAKHATÁS

- Települési támogatás fenntartása, kibővítése.
- Szociális bérlakások kialakítása, a meglévők mennyiségi, minőségi fejlesztése.
- "Krisis kassza" - Olyan pénzalap létrehozása, amelyből lehetne finanszírozni a településen jelentkező krízishelyzetbe jutott, esetlegesen hajléktalanná vált személy legközelebbi hajléktalanszállóra való eljuttatását.
- Átmeneti lakhatási megoldások bővítése, egyre gyakoribb a lakhatási krízishelyzetek kialakulása

Egyéb, infrastruktúrákhoz kötődő, nem közvetlenül ható hiány

- Sportöltöző felújítása.
 - Aktív turisztikai erdei szabadidőspark (erdei tornapálya, akadálypálya, „kalandpark” kialakítása).
 - Sportpályafejlesztés.
 - Közösségi tér korszerűsítése.
 - Iskolaépület felújítása.
 - Tornaterem építése.
 - Védőnői szolgálat épületének felújítása, babakocsi tároló kialakítása.
 - Iskolai melegítőkonyha épületének felújítása, konyhai eszközök fejlesztése.
 - Bölcsőde kerítésének felújítása, a településen működő bölcsőde kerítése nem felel meg a jogszabályban előírtaknak. A kerítés rácsai között nem megfelelő a távolság.
 - Autóbuszmegállók átépítése.
 - Utak, járdák, padkák felújítása.
 - A közlekedés feltételeinek javítása, útburkolat felületkezelése.
 - Középületek akadálymentesítése, felújítása.
 - Turizmusfejlesztés, kerékpárutak létrehozása, idegenforgalom fellendítése, település vonzóvá tétele.
 - Szennyvízhálózat kiépítettsége.
 - Játsszótér felújítása, korszerűsítése" élhető településkép létrehozása.
 - Biztonságos közlekedés a gyermekekért.
 - Buszjáratok sűrítése.
 - Az elvándorlás megakadályozás a településkép javítása által népesség növekedése veszélyes iskolába jutási közlekedési körülmények.
 - Korlátok hiánya közterületi árkok mellett, járdák melletti közvilágítás hiánya.
 - Szennyvízcsatorna-hálózat kiépítése vagy alternatív szennyvízkezelési technológia kialakítása.
 - Intézmények energiaracionalizálása, energia igényének megújuló energiával való ellátása.
 - Fiatal Házak Otthonának létesítése.
 - Szőlőhegy villamosítása.
 - Építési telkek kialakítása, közművesítés.
-
- Akadályozott idősök kerékpárral, motoros székkel való közlekedése a települések között.
 - Akadálymentesítés a szombathelyi uszodában. A megyeszékhelyen nem tudnak úszni a mozgássérültek. Nincs beemelők a városi uszodában, sem a strandon.

OKTATÁS

Anyagi támogatás

- Óvoda- és iskolakezdés terheinek csökkentése.

Közösségi programok

- Gyermek- és ifjúsági programok, kulturált szabadidős programok szervezése , igények felmérése
 - Kézműves foglalkozás, sportversenyek lebonyolítása, akadályversenyek, közös túrák szervezése, kerékpártúrák családok részére.
- Nyári napközis tábor szervezés -Hátrányos helyzetű gyermekek nyári szünidei táboroztatása, táborozásuk ideje alatt a hátrányos helyzetű gyermekek olyan élményekre és élettapasztalatokra tegyenek szert, amely lehetővé teszi számukra az egymással és másokkal való közös munkát, és segíti nyitottá válásukat saját sorsuk alakulása iránt.
- Tehetséggondozás, programok, nyilvános szereplési lehetőségek megteremtése, közösségi programok helyszínének biztosítása.
- „Tanoda” program.

Internettel kapcsolatos

- Bevezetés a számítógép és internet világába.
- "Internet Nagy Klub".
- Idősek informatikai ismereteinek megszerzése.
- WIFI Pont kialakítása.
- Hivatalos honlap akadálymentesítése.
- Álláskeresők digitális írástudásának fejlesztése Oszkón. A célcsoport képzettségének fejlesztésével a digitális kompetenciákat olyan mértékben erősíteni, ami növeli az közszolgáltatások igénybevételét, a munkakeresési lehetőségeket, valamint a családon belüli online kommunikációt.

Elhelyezkedést támogató oktatási területek

- Továbbképzés , Esélyegyenlőségi probléma a munkanélküliség.
- Csellengők.
- Felvilágosítás, prevenció.
- Képzési programok kibővítése.
- Élethosszig tartó tanulás.

Egyéb:

- Érzékenyítő rendezvények szervezése az iskolai nevelés keretében, egymás elfogadása, előítélet mentesség, gondolatformálás gyerekekben, szülőkből, pedagógusokban egyaránt.
- A településről eljáró óvodás, iskolás gyermekekről éves adatbázis létrehozása.
- Idősek nyelvtudásának fejlesztése.
- Fogyatékkal élőkrol ismeretterjesztés, Fogadj el!, Élet akadályok nélkül.
- Aluliskolázottság, a jó példa hiánya, foglalkoztatási gondok, kirekesztettség, hátrányos megkülönböztetés.
- Iskolapszichológus alkalmazása.
- Szakemberhiány: gyógypedagógus, logopédus tekintetében.
- Tégy a karrieredért!
- Nevelési-oktatási hiányok kompenzálása, tehetséggondozás a veszélyeztetett és /vagy sajátos nevelési igényű gyermekek körében.
- Kézműves foglalkozások szervezése.

- Egészséges és fogyatékkal él gyerekek találkozási az óvodai közösségekben.
- Infrastrukturális és humán erőforrás fejlesztés a bölcsődékben.
- Tanulás módszertani térning HH és veszélyeztetett középiskolások számára.
- Speciális művészeti formák támogatása.

FOGLALKOZTATÁS

- Pályakezdő munkanélküliek számának csökkentése.
- 40-50 év feletti segítése az álláskeresésben.
- Roma munkanélküliek visszatérése a munka világába.
- Idősek, nyugdíj melletti foglalkoztatás.
- Munkanélküli anyák munkavállalásának támogatása.
- Munkahelyre visszatérő nők támogatása. GYES-ről visszatérő kismamák munkaerőpiaci reintegrációjának segítése.

- Mélyszegénységben élők és romák felemelkedése (szemléletformálás, közvélemény változtatása, iskoláztatás - mindenki végezzen el valamilyen iskolát, lehetőleg szerezzen szakmát, majd helyezkedjen el).
- Hátrányos helyzetű lakosság visszasegítése a munka világába – mentortevékenység.
- 8 általános vagy annál magasabb iskolai végzettséggel rendelkező munkanélküliek számának csökkentése.
- Megváltozott munkaképességű személyek valódi számának feltérképezése, helyben történő foglalkoztatottságuk szervezése.

- Munkahelyteremtés.
- Tartós munkanélküliség visszaszorítása.
- Helyben lévő beruházások növelése.
- Település népszerűsítése vállalkozások részére.
- Munkalehetőség a településen élők számára.
- Önkormányzat támogatási rendszerének bővítése.

- Közfoglalkoztatás folyamatos biztosítása, összehangolása a település valódi igényeivel.
- Közfoglalkoztatás fenntartása, kiterjesztése.
- Munkanélküliség csökkentése, tartós munkanélküliség csökkentése.
- Foglalkoztatást segítő tanfolyamok szervezése.
- Mélyszegénységben élők feltérképezése.

- Távmunka, részmunkaidős foglalkoztatás szerepének erősítése, táv- és részmunkaidős foglalkoztatók keresése.
- Információcsere munkaadók és munkavállalók között, információ hiánya a családbarát, rugalmas munkahelyek meglétéről, azok iránti igényről.
- Óvoda nyitva tartás és munkaidő összehangolása.
- Munkahely és család összhangja.

- Önkéntesen az önkénteset, önkéntes munka megszervezése.
- 50 órával egymásért.

- Szőlőhegyi közösségi tér (épület) és kilátó kialakítása, borturisztikai infrastruktúra fejlesztése, borászati eszközök beszerzése.
- Biohulladék energetikai, környezetvédelmi célú gyűjtése, hasznosítása.
- Településüzemeltetési géppark fejlesztése és kiszolgáló infrastruktúra kialakítása.
- Aszaló és gombaszárító élelmiszeripari kisüzem hasznosítása, fejlesztése.
- A szegregált területeken lévők integrációja.

Helyzetelemzés a munkacsoportok munkája alapján

A tematikus munkacsoportok munkájának összegzéseként a következők szerint csoportosíthatók a hiányok, problémák.

Idősek munkacsoport

- Jelzőrendszer működtetése, támogatók felkutatása.
- Falugondnoki szolgálat.
- Utazás, programokon való részvételben segítség eljuttatás, mozgás szempontjából.
- Idős ellátás - nappali ellátás, segítség a mindennapokban, 24 órás ellátás. Hosszú várakozási idő, az ellátásban dolgozók körében szakemberhiány.
- Egészségügyi állapotfelmérés, szűrések, tanácsadások.
- Generációs programok - Idősek és fiatalok kapcsolatának erősítése, elmagányosodás csökkentése, idősek klubja programok.
- Aktív időskor – közösségi programok.
- Akadálymentes közlekedés biztosítása (utak, járdák állapota, középületekben közlekedés), közösségi terek kialakítása.
- Idősek IT ismereteinek bővítése (digitális írástudás), 65 év felett is.
- Nyugdíjas foglalkoztatás igénye.
- Nyugdíjasok anyagi nehézségeinek kezelése.

Nők munkacsoport

- Családon belüli problémák, jelzőrendszer (jelzőrendszeri tagok képzése: mire figyeljenek, mi fontos), szociális ellátás.
- Munka – család <-- gyerekvállalási kedv növelése.
- Gyerekek elhelyezése (pótnagyszülő, óvodai/nyári szünet/, iskola nyitva tartás).
- Elhelyezkedési lehetőség - távmunka, részmunkaidő, családbarát munkahely (szemléletformálás!!).
- Munkahely-teremtés.
- Képzési programok.
- Szűrővizsgálatok, egészségnapok, élettervezési tanácsadás.
- Községi tér kialakítása, technikai felszerelések, közéleti szerepvállalás, Baba-mama klub, stb.
- Belső, országon belüli költözéssel járó problémák kezelése, gyerekek beilleszkedése.

Fogyatékkal élők munkacsoport

- Fogyatékkal élőkről, megváltozott munkaképességűekről adatbázis létrehozása.
- Nappali ellátás szervezése.
- Ismeretterjesztés, érzékenyítés.
- Akadálymentesítés - utak, járdák, középületek, közszolgáltatásokhoz, honlapok.(akadálymentesítés esetén nem csak a kerekesszékesekre kell gondolni!!)
- Foglalkoztatás, munkahelyre eljuttatás (közlekedés).
- Szabadidős programok szervezése, klubok működtetése.
- Támogató szolgáltatások infrastrukturális fejlesztésének szükségessége.

Gyerekek munkacsoport

- Szervezett programok (iskolán kívüli szabadidős programok, nyári időszakban programlehetőségek, könyvtári programok, iskolai klub).
- Bölcsőde, óvoda, iskola van/nincs.
- Jelzőrendszer többnyire van, jól működik, de szakemberhiány van, logopédus, iskolapszichológusokra lenni szükség.

- Infrastruktúra fejlesztési igény – épületek felújítása, informatikai eszközállomány fejlesztés, közösségi tér kialakítás/fejlesztés.
- Családi konfliktusok, családon belüli erőszak, bűnmegelőzés, drogprobléma.
- Beteg gyerekekkel kapcsolatos problémák, HH, HHH-s gyerekek, szomszédos országokból érkező családok esetében nyelvismereti problémák.
- Kommunikáció, tájékoztatás, felvilágosítás.
- Tehetség gondozás, lemorzsolódás csökkentése.
- Anyagi segítség pl. iskolakezdéshez, étkeztetéshez.

Roma/mélyszegénységben élők munkacsoport

- Iskolai lemorzsolódás kezelése, kallódók visszavezetése. HH, HHH, SNI
- Képzések, továbbképzések -- motiváció? Celeb-lét a minta? → média, mint befolyásoló eszköz!!
- Tanodaprogram hiánya.
- Drog, alkohol, dohányzás problémája.
- Lakhatási problémák kezelése, adósságkezelés.
- Roma emberek munkaerőpiaci helyzete (diszkrimináció?).
- Megváltozott munkaképességű emberek foglalkoztatása.
- 50 év feletti alacsony iskolai végzettségűek foglalkoztatása – motiválatlanság!!
- Bűnözés.
- „Roma származású tanulók arányáról nincsenek (nem lehetnek!) hiteles adatok. (Intézményvezetői becslések - torz adatok.) A települési népszámlálási adatokból más következtetések vonhatók le. (pl.: Magyarlak- Csörötnek)” –SZTK anyag

Dokumentumok, amelyekkel segítették a munkacsoportok munkáját

- **Szombathelyi Tankerületi Esélyegyenlőségi Helyzetelemzés**
- **A bűnmegelőzési tevékenység folyamatban lévő programjai**
„A Vas Megyei Rendőr-főkapitányság Bűnmegelőzési Alosztálya tevékenysége során kiemelten kezeli a gyermek- és ifjúságvédelmet, az áldozatvédelmet, a kábítószer-prevenciót, a megelőző vagyonvédelmet, a környezetvédelmet és az időskorúak áldozattá válásának megelőzését. A gyermek- és ifjúságvédelem területén folyamatban vannak az országos OVI-ZSARU, a DADA és az ELLEN-SZER programok.”
- **Család- és Gyermekjóléti Központ Szentgotthárd**
„Idős emberek esetében a legnagyobb problémának az **információhiányt** és az **elmagányosodást** tartjuk.”
- **Szombathelyi Egészségügyi és Kulturális Intézmények Gazdasági Szervezete**
Működési területükön a
 - háziorvosi, házi gyermekorvosi ellátás
 - fogorvosi ellátás
 - alapellátáshoz kapcs. ügyeleti ellátás
 - védőnői ellátás
 - Iskola-egészségügyi ellátás
- **Vas Megye és Szombathely Megyei Jogú Város Nyugdíjas Szövetsége, Képvisellete**
- **Vas Megyei Szakosított Szociális Intézmény**
- **Kőszegi Evangélikus Szeretetotthon**

További dokumentumok, amelyek a munkánk során látóköreinkbe kerültek és hasznos információkat szolgáltathatnak a felzárkózási témában.

Termék- és szolgáltatásfejlesztési stratégia Dél-Vas megyében – készült a TOP-5.1.2-15-VS1-2016-00001 pályázat keretében.

Munkáltatói igényfelmérés 2017, 2018, 2019 – készültek az Észak-Vas Megyei és Dél-Vas Megyei Gazdaság- és Foglalkoztatás-fejlesztési Együttműködés s helyi gazdaságfejlesztés szolgálatában című projektek keretében.

A MUNKAERŐ-PIACI HELYZET ÉS A KÖZFOGLALKOZTATÁS TAPASZTALATAI VAS MEGYÉBEN 2017 és 2018.ÉV - készültek a Vas megyei Kormányhivatal Társadalombiztosítási és Foglalkoztatási Főosztály által.

Tájékoztató Vas megye demográfiai helyzetének alakulásáról – Készült a Vas Megyei Kormányhivatal által a Vas Megyei Közgyűlés részére

VAS MEGYE KÖZBIZTONSÁGÁNAK HELYZETÉRŐL, A KÖZBIZTONSÁG ÉRDEKÉBEN TETT INTÉZKEDÉSEKRŐL ÉS AZ AZZAL KAPCSOLATOS FELADATOKRÓL – Készült a VAS MEGYEI RENDŐR-FŐKAPITÁNYSÁG részéről 2018-ban a Vas Megyei Közgyűlés részére

A Vasvári járásban végzett ingázói preferenciakutatás eredményei – készült Vasvár Város Önkormányzatának részére A Dél-Vas Megyei Gazdaság- és Foglalkoztatás-fejlesztési Együttműködés a helyi gazdaságfejlesztés szolgálatában” című projekt keretében

KÉRDŐÍV

A 2019-es év negyedik negyedévére ütemeztük a kérdőívezést, a tematikus munkacsoport ülések után. Ennek tudatos oka volt, hiszen először a Helyi Esélyegyenlőségi Programokat tekintettük át, majd a tematikus munkacsoport ülések kerültek megszervezésre, lebonyolításra. Az így nyert információk jelentették a kérdőív kérdésköreit, kérdéseit. Az előbbi kettő területen szerzett tapasztalataink, információink alapján körvonalazódni látszott, hogy mely területeken van szolgáltatási hiány Vas megyében. Ezekre is fókuszáltan állítottuk össze a kérdőívet, amely 47 kérdést tartalmazott. A kérdőív <https://online-kerdoiv.com/> online felületen került kialakításra. Ez a kérdezési mód felgyorsítja a lekérdezéseket ugyanakkor szükség esetén az online kommunikációs lehetőségek biztosítják a személyes egyeztetés lehetőségét telefonon vagy e-mailben. A megyében található 216 település közül 49 település töltötte ki önként a kérdőívet. Mivel nem volt cél a teljes lekérdezés, ezért nem szorgalmaztuk ennél több településnél a kitöltést, ugyanakkor megjegyezzük, hogy a jövőben jól alkalmazható megoldás lehet bármilyen témában ez a megkeresés. Az időszak, amikorra a lekérdezést terveztük, szintén nem volt egyszerű, hiszen az őszi önkormányzati választások miatt logisztikailag végig kellett gondolni a célcsoportot, hogy kiknek küldjük a kérdőívet és az időpontot, hogy mikor. Végül az a döntés született, hogy a jegyzők, körjegyzőségek kapják a feladatot és a választások utáni időszakban. Így 2019. október 29 és 2019. november 15. között volt lehetőségük a települések jegyzőinek a kitöltésre.

A kérdések összeállításánál igyekeztünk könnyen értelmezhető kérdéseket feltenni és ahol lehetett feleletválasztós módot beállítani. Így a kérdőív kiértékelési statisztikában is jól látható, hogy átlagosan 20-25 perc alatt megválaszolható volt a kérdőív. Egy kérdés okozott azokon a településeken gondot, ahol sok pályázat van, a pályázatok felsorolása és azonosítószáma. Egyben azonban ez örömteli is, hiszen jó, hogy egy-egy település ennyi pályázatot tudott nyerni, megvalósítani.

A kérdések a következők voltak:

EFOP 1.6.3 kérdőíve – Vas megye 2019

1. Település neve (egysoros válasz)
2. A település állandó lakosság (fő) 2019. évi KSH adatok alapján (egysoros válasz)
3. Közműellátás a településen:
 - Vezetékes ivóvíz (igen/nem)
 - Elektromos áram (igen/nem)
 - Vezetékes gáz (igen/nem)
 - Közvilágítás (igen/nem)
4. Közművel ellátatlan településrészek esetén annak megnevezése, és az ott élők becsült száma (többsoros válasz)
5. Van-e probléma a településen a tömegközlekedéssel, ha igen, akkor kiket érint (pl. idősek, gyerekek...) (egysoros válasz)
6. Van-e a településen vezetékes internet szolgáltatás? (igen/nem)
7. Ha van internetszolgáltatás, van-e probléma vele és mi a probléma jellege? (egysoros válasz)
8. Van-e igény a településen informatikai tudás fejlesztésre?

- | | |
|-------------------------|------------|
| 6-18 korosztály | (igen/nem) |
| 19-40 korosztály | (igen/nem) |
| 41-60 korosztály | (igen/nem) |
| 61- korosztály számára? | (igen/nem) |
9. Egészségügyi ellátással kapcsolatos szolgáltatások a településen:
- | | |
|------------------------------------|------------|
| Gyermek háziorvosi alapellátás | (igen/nem) |
| Felnőtt háziorvosi alapellátás | (igen/nem) |
| Védőnői szolgáltatás | (igen/nem) |
| Fogorvosi alapellátás | (igen/nem) |
| Szakrendelések, szakorvosi ellátás | (igen/nem) |
| Gyógyszertár | (igen/nem) |
10. Postai szolgáltatás:
- | | |
|------------|------------|
| Posta | (igen/nem) |
| Mobilposta | (igen/nem) |
11. Szociális szolgáltatások:
- | | |
|--------------------------------------|------------|
| Házi segítségnyújtás | (igen/nem) |
| Jelzőrendszeres házi segítségnyújtás | (igen/nem) |
| Szociális étkeztetés | (igen/nem) |
| Önkormányzati bérlakás állomány | (igen/nem) |
| Szociális bérlakás állomány | (igen/nem) |
| Család-és gyermekjóléti szolgálat | (igen/nem) |
| Családok átmeneti otthona | (igen/nem) |
| Idősek otthona | (igen/nem) |
| Idősek nappali ellátása | (igen/nem) |
| Hajléktalanok nappali ellátása | (igen/nem) |
| Fogyatékosok nappali ellátása | (igen/nem) |
| Falu-és tanyagondnoki szolgálat | (igen/nem) |
12. Közfoglalkoztatást érintő kérdések:
- | | |
|---|------------|
| Tartós foglalkoztatású közfoglalkoztatott? | (igen/nem) |
| Start program keretében foglalkoztatott közfoglalkoztatott? | (igen/nem) |
| Van-e működő szociális szövetkezet? | (igen/nem) |
13. Ha van, milyen szervezet működteti a házi segítségnyújtást a településen?
(Alapítvány/Állami intézmény)
14. Amennyiben alapítvány működteti a házi segítségnyújtást, kérem, hogy nevezze meg a szervezetet. (egysoros válasz)
15. A szociális étkeztetést hány fő veszi igénybe a településen? (egysoros válasz)
16. Hány darab önkormányzati bérlakás van a településen? (egysoros válasz)
17. Az önkormányzati bérlakások állapotát tekintve: (Újszerű/ jó állapotú/felújítandó)
18. Hány darab szociális bérlakás van a településen? (egysoros válasz)
19. Jelenleg hány család él szociális bérlakásban a településen? (egysoros válasz)
20. A szociális bérlakások állapotát tekintve: (Újszerű/ jó állapotú/felújítandó)

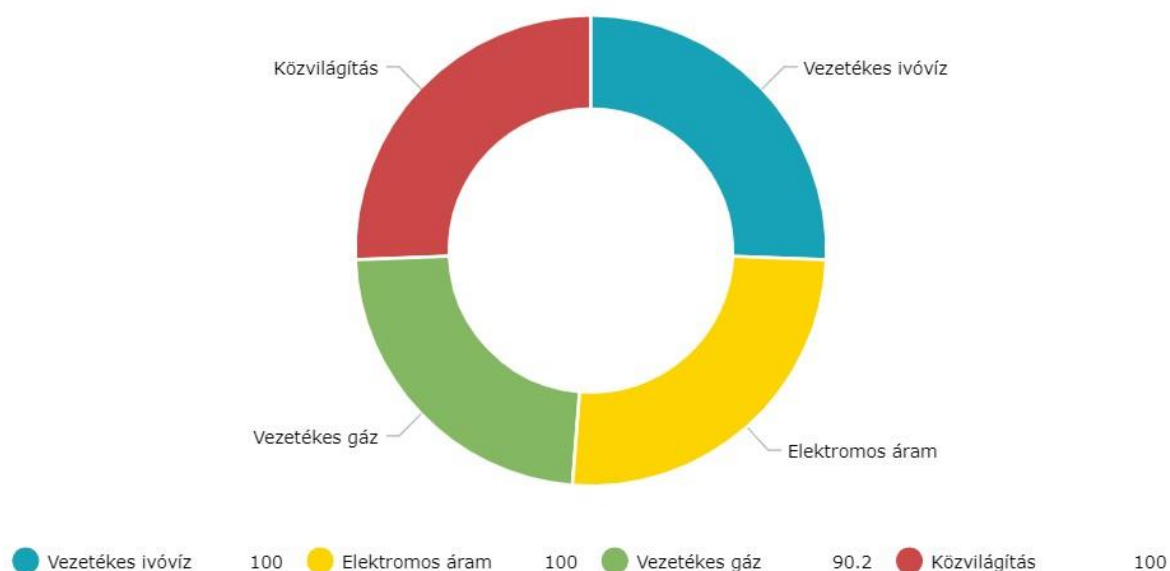
21. Családok átmeneti otthonát jelenleg hány család veszi igénybe? (egysoros válasz)
22. A családok átmeneti otthona állapotát tekintve: Újszerű/ jó állapotú/felújítandó)
23. Közművelődési, oktatási intézmények:
- | | |
|---|------------|
| Közművelődési színtér | (igen/nem) |
| Egyházi színtér | (igen/nem) |
| Sportolási lehetőség | (igen/nem) |
| Óvoda | (igen/nem) |
| Bölcsőde | (igen/nem) |
| Szolgáltatás-, családi- munkahelyi bölcsőde | (igen/nem) |
| Általános iskola | (igen/nem) |
| Középiskola | (igen/nem) |
| Felsőoktatási intézmény | (igen/nem) |
24. Milyen közösségi színtér (pl. közösségi ház, múzeum, könyvtár, stb.) található a településen? (egysoros válasz)
25. Mennyi óvodai csoport és óvodai férőhely van a településen? (egysoros válasz)
26. Amennyiben nincs a településen óvoda, melyik településre járnak a gyerekek óvodába? (egysoros válasz)
27. Mennyi bölcsődei csoport és bölcsődei férőhely van a településen? (egysoros válasz)
28. Bölcsődék estében van- e további férőhely igény? (igen/nem)
29. Amennyiben nincs bölcsőde a településen, melyik településre járnak a gyermekek bölcsődébe? (egysoros válasz)
30. Amennyiben nincs általános iskola a településen, melyik településre járnak a gyermekek általános iskolába? (egysoros válasz)
31. Ha nem helyben vannak bölcsődében, óvodában, iskolában a gyerekek, hogyan oldják meg a gyerekek utaztatását a településen élők? (egysoros válasz)
32. Pedagógiai szakszolgálati ellátás létszámigénye megfelelő-e? (igen/nem)
33. Az Ön véleménye szerint mi az a kommunikációs forma, amivel a legnagyobb számú lakosság elérhető a településen? (többsoros válasz)
34. Van-e olyan probléma, megoldatlan feladat, amit csak és kizárólag a szomszédos településekkel összefogva lennének képesek megoldani? Ha igen, mi az a probléma, feladat? (többsoros válasz)
35. Ezzel kapcsolatosan tettek-e már lépéseket, ha igen, akkor melyik környező településsel, mi volt a megoldandó feladat? (többsoros válasz)
36. A településen milyen típusú vállalkozások vannak? (nincs ilyen vállalkozás/>50 főt foglalkoztató/51-100 főt foglalkoztató/101-500 főt foglalkoztató/500< főt foglalkoztató)
37. Van-e a településnek saját honlapja és mennyire elégíti ki a lakosok elvárásait? Kérem, hogy másolja be a honlap URL elérhetőségét (pl.: www.szombathely.hu)! (többsoros válasz)
38. Honlap fejlesztéssel kapcsolatos pályázati lehetőséggel élne-e a település vezetése? (igen/nem)
39. A településen milyen projektek vannak folyamatban? (igen/nem)

40. Milyen jellegű pályázatok vannak elbírálás alatt, mikorra várható a megvalósulás? (többsoros válasz)
41. Az elmúlt öt évben milyen projektekből, pályázatokból vett részt a település? Kérjük, adja meg a projektazonosítókat is! (többsoros válasz)
42. Milyen fejlesztések valósultak meg pályázati finanszírozásból? (többsoros válasz)
43. Van-e a településen olyan fejlesztési igény, melyhez támogatásra volna szükség, viszont a fejlesztés tárgya nem illeszkedett eddig egyik pályázati kiírásba sem. (többsoros válasz)
44. Van-e a településen szegregációs (városok, falvak szélein kialakult szegények etnikai kisebbségek által lakott terület, szegénytelep, nyomortanya) terület?
(igen/nem)
45. Van-e szegregációval veszélyeztetett terület? (igen/nem)
46. Van-e program a szegregációs terület felszámolására? (igen/nem)
47. Szegregátum területén élők száma (fő) (egysoros válasz)

KÉRDŐÍV KIÉRTÉKELÉSE

A kérdőívet 49 település töltötte ki, a legkisebb lakósszámú 73 fő (Orfalu), a legnagyobb lakósszámú 78 407 fő (Szombathely)

A 3. kérdésre, hogy milyen a közműellátás a településen, a válaszadó települések közül azt választották, hogy mindenhol van vezetékes ivóvíz, elektromos áram és közvilágítás, 5 településen (Meszlen, Orfalu, Borgáta, Köcsk, Kemeneskápolna) nincs vezetékes gáz.



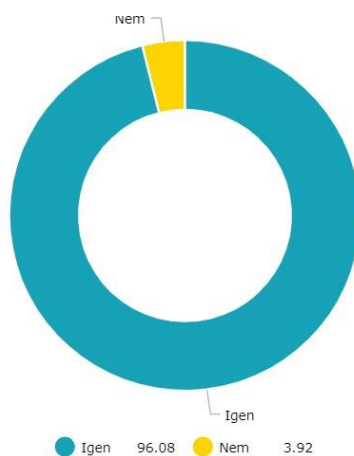
4. kérdés: Közművel ellátatlan településrészek esetén annak megnevezése, és az ott élők becsült száma

Település neve	Közművel ellátatlan településrészek esetén annak megnevezése, és az ott élők száma (körülbelül)
Acsád	Petőfi Sándor utcai major - kb. 5 fő Vörösmarty utcai major - kb. 10 fő
Jánosháza	Az Árpád utcában a vezetékes gáz kiépítése most van folyamatban. Az ott élők száma kb. 50 fő.
Keléd	A szennyvízhálózat még nincs kiépítve a településen.
Kőszeg	A vezetékes gázszolgáltatást a lakosság kb. 20%-a nem éri el.
Lukácsháza	Kisposta utca, 10 fő
Meszlen	Teljes település, 213 fő, nincs vezetékes gáz.
Nádasd	Nádasd-Hegyalja 80 fő
Ólmod	Fenyő utca (volt szolgálati lakások) 20fő
Orfalu	Csatorna hálózat hiánya a teljes településen (73fő)
Sorkifalud	Taródháza 3 fő Vasútállomás 8 fő

5.kérdés: Van-e probléma a településen a tömegközlekedéssel, ha igen, akkor kiket érint (pl. idősek, gyerekek...)

Település neve	Van-e probléma a településen a tömegközlekedéssel, ha igen, akkor kiket érint (pl. idősek, gyerekek..)
Bejcggyertyános	Bejcggyertyános - Szombathely közvetlen összeköttetés nincs.
Boba	A településen áthaladó autóbuszjáratok száma kevésnek mondható. Ez a lakosság minden csoportját érinti.
Borgáta	A települést érintő, vagy azon áthaladó autóbuszjáratok száma kevésnek mondható. Vasútállomás nincs a településen. Ez a lakosság minden csoportját érinti.
Duka	A települést érintő, vagy azon áthaladó autóbuszjáratok száma kevésnek mondható. Vasútállomás nincs a településen. Ez a lakosság minden csoportját érinti.
Duka	A települést érintő, vagy azon áthaladó autóbuszjáratok száma kevésnek mondható. Vasútállomás nincs a településen. Ez a lakosság minden csoportját érinti.
Egyházashetye	A településen áthaladó autóbuszjáratok száma kevésnek mondható. Vasútállomás nincs a településen. Ez a lakosság minden csoportját érinti.
Gencsapáti	A középiskolás gyermekek iskolába járása nehézkes a megyeszékhelyre
Horvátzsidány	gyerekek, idősek - Falugondnoki szolgálat "kisbusszal" megoldaná a problémát
Jánosháza	A településen nincs vasútállomás, csak vasúti megállóhely (nincs jegykiadás, kevés vonat áll meg). Ez a probléma a lakosság minden csoportját érinti.
Karakó	A települést érintő, vagy azon áthaladó autóbuszjáratok száma kevésnek mondható. Vasútállomás nincs a településen. Ez a lakosság minden csoportját érinti.
Keléd	A településen áthaladó autóbuszjáratok száma kevésnek mondható. Vasútállomás nincs a településen. Ez a lakosság minden csoportját érinti.
Kemeneskápolna	A településen áthaladó autóbuszjáratok száma kevésnek mondható. Vasútállomás nincs a településen. Ez a lakosság minden csoportját érinti.
Kemenespálfa	A településen áthaladó autóbuszjáratok száma kevésnek mondható. Ez a lakosság minden csoportját érinti.
Kenyeri	Néha gondot okoz a járatok "összehangolása" a műszakban járó dolgozókkal, valamint a középiskolába járó tanulók részére. Pl. Sárvárra a középiskolába járó tanulók az órakezdésről pár perccel késnek, vagy a nagyon korai járatra mennek el.
Kissomlyó	A települést érintő, vagy azon áthaladó autóbuszjáratok száma kevésnek mondható. Vasútállomás nincs a településen. Ez a lakosság minden csoportját érinti.
Köcsk	A településen áthaladó autóbuszjáratok száma kevésnek mondható. Vasútállomás nincs a településen. Ez a lakosság minden csoportját érinti.
Kőszeg	A tömegközlekedés jelenleg a helyközi járat igénybevételével van megoldva.
Meszlen	Igen, gyerekek, idősek, dolgozó felnőttek.
Nádasd	Idősek
Nemeskeresztúr	A települést érintő, vagy azon áthaladó autóbuszjáratok száma kevésnek mondható. Ez a lakosság minden csoportját érinti.
Ólmod Község	Nincsen, mert a Volánnal megállapodás alapján a "6"-os járatot igény esetén a Falugondnoki szolgálat ellátja.
Orfalu	A helyi busz járat napi 3 alkalommal van. Autó elengedhetetlen és a falugondnoki szolgálat nélkül az idősek és a gyerekek közlekedtetése is probléma lenne.
Sorkikápolna	Van probléma, a település nincs a tömegközlekedés szempontjából frekvenciált helyen, így az idősek városba jutása nehezen megoldott, a szomszéd településre Sorokpolányba kell eljutniuk a sűrűbben járó autóbuszok lehetősége miatt.
Táplánszentkereszt	Munkába járókat. Nagyon jó lenne, ha a tömegközlekedés Táplánszentkereszt-Kám közötti településekről nem csak a Szombathely, Rumi külső út irányába közelítse meg a várost, hanem az elkerülő út felől is. Tesco- Zanati út - Vasútállomás. Ipartelep, munkahelyek, bevásárlás
Uraiújfalu	Kevés a menetrend szerinti járat Sárvár irányába, illetve Celledömök irányába egyáltalán nincs.

6. kérdés Van-e a településen vezetékis internet szolgáltatás?

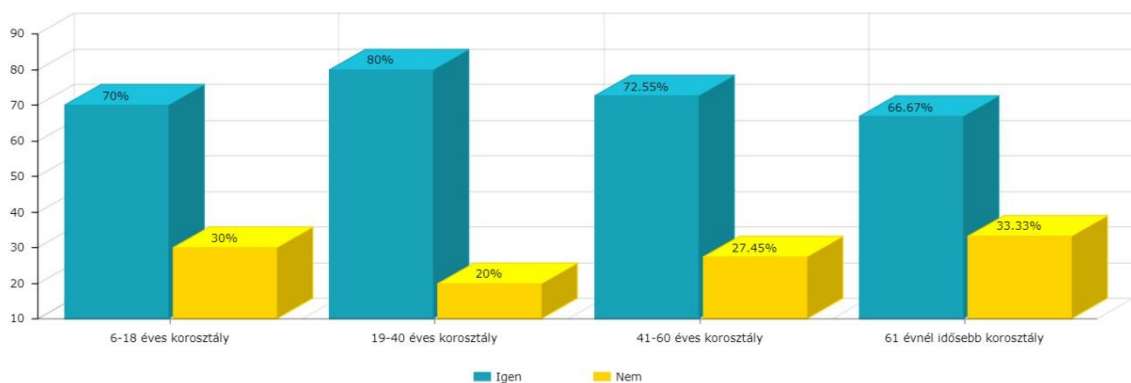


7. kérdés. Ha van internetszolgáltatás, van-e probléma vele és mi a probléma jellege? kérdésre a válaszadó települések 47%-a jelezte, hogy probléma van, többnyire a gyenge sávszélességet jelölték meg a probléma jellegének.

Település neve	Ha van internetszolgáltatás, van-e probléma vele és mi a probléma jellege?
Bejczygyertyános	Invitel lassú, Gerant Kft.-s jó, de nem mindenhol van rálátás a vezeték nélküli hálózatra
Boba	A gyenge sávszélesség okoz problémákat.
Borgáta	A gyenge sávszélesség okoz problémákat.
Duka	A gyenge sávszélesség okoz problémákat.
Egyházashetye	A gyenge sávszélesség okoz problémákat.
Horvátzsidány	A településre optika érkezik, de a falu belső hálózata rézkábel. Ezért lassú.
Jánosháza	A gyenge sávszélesség okoz problémákat.
Karakó	A gyenge sávszélesség okoz problémákat.
Keléd	A gyenge sávszélesség okoz problémákat.
Kemeneskápolna	A gyenge sávszélesség okoz problémákat.
Kemenespálfa	A gyenge sávszélesség okoz problémákat.
Kenyeri	Falvakban gondot jelent az, hogy az optikai kábellel történő kiépítés drága. A szolgáltatóknak nem igazán éri meg a kislétszámú településeknél a rendszer kiépítése. A mikrohullámú adókat pedig zavarja egy-egy nagyra nőtt fa, vagy magas épület. Az adó elhelyezése annyiban jelent gondot, hogy általában különböző szolgáltatók
Kissomlyó	A gyenge sávszélesség okoz problémákat.
Köcsk	A gyenge sávszélesség okoz problémákat.
Kőszeg	Nincs mindenhol vezetékes internetszolgáltatás.
Magyarlak	Változó gyakorisággal szolgáltatás-kimaradás.
Nádasd	kis sávszélesség, lassú, akadozó ellátás
Nemeskeresztúr	A gyenge sávszélesség okoz problémákat.
Nyőgér	Lassú a net. Invitel - 4 Mbit/sec
Orfalu	Az internet szolgáltatást jellemzően a Z-Net biztosítja, úgynevezett átlövős módszerrel. A település földrajzi adottságai eléggé megnehezítik. Az internet
Pusztacsó	van, nem működik rendszeresen
Táplánszentkereszt	nincs információ
Vasvár	Van

8. kérdés: Van-e igény a településen informatikai tudás fejlesztésre?

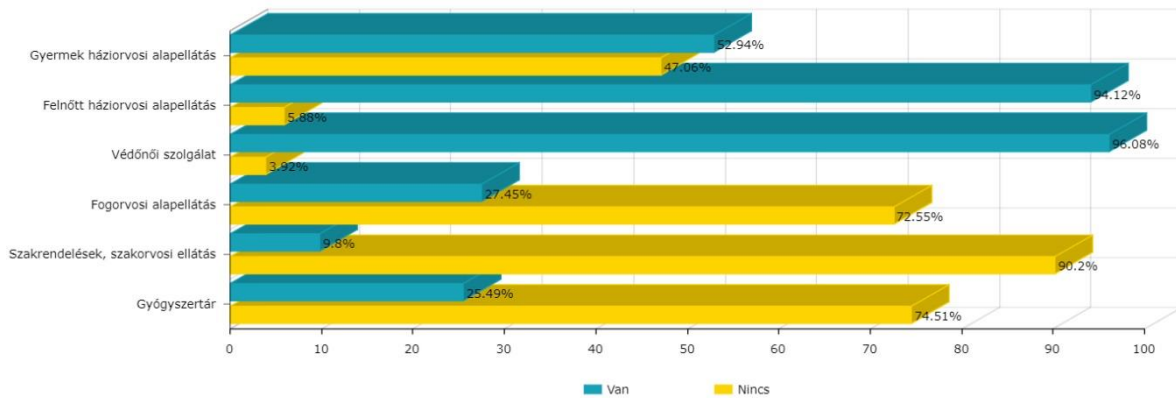
A válaszadó települések valamennyi megadott korosztály esetében több mint 50%-ban válaszolták, hogy szükség van informatikai tudás fejlesztésére. Ehhez a kérdéshez kapcsolódóan meg kell említeni, hogy az összes munkacsoport értekezleten jelezték ezt az igényt a résztvevők. Az idősek munkacsoport azt a problémát is jelezte, hogy bár vannak számítógépes ismeretek bővítését támogató pályázatok, de csak 65 éves korig, miközben igény lenne az idősebbek részéről is. Az ok ill. a cél, hogy növelné a közszolgáltatások igénybevételét (elektronikus ügyintézés), a munkakeresési lehetőségeket, valamint a családon belüli online kommunikációt. Meglepő a 19-40 éves korosztály esetében az oktatási igény jelentkezése, hiszen ez a korosztály már abban az időben járt általános iskolába pl. amikor feltételezhetően volt informatikai oktatás. A későbbiekben ennek a kérdéskörnek a körbejárása, mélyebb elemzése is kívánatos lenne.



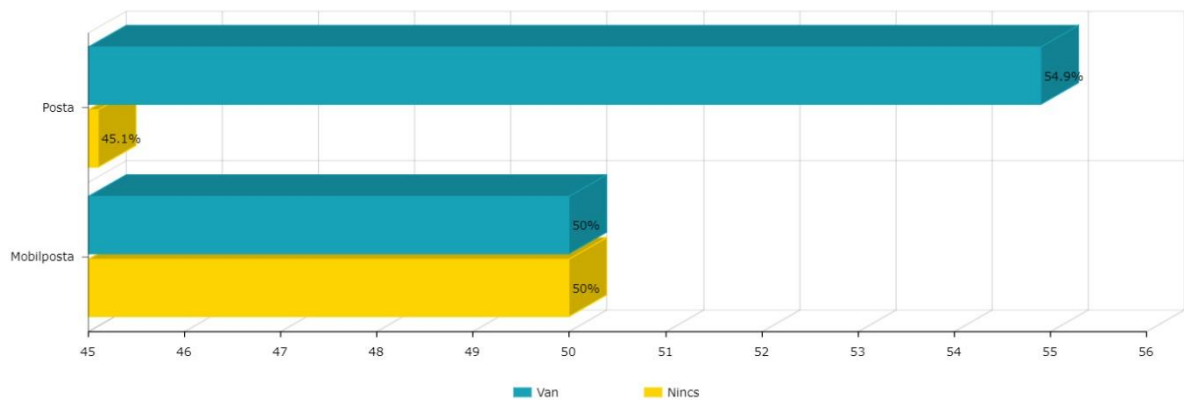
9. kérdés: Egészségügyi ellátással kapcsolatos szolgáltatások a településen

A grafikonon jól látható, hogy a válaszadó települések esetében a gyermekorvosi, házi orvosi ellátás és a védőnői szolgáltatás, azon belül is házi orvosi és védőnői szolgáltatások 90% felett állnak rendelkezésre.

Ehhez a kérdéshez háttérdocumentációként felhasználtuk még a Vas Megyei Közgyűlés 2018. júniusi ülésére készült *0-7 éves gyermekek egészséges életkezdetének és sikeres iskolakezdésének Vas megyei védőnői tapasztalatairól* című anyagot, amely gyermek-alapellátást érintő problémákra keres megoldást. A pályázati program alapján ez a projekt azoknak a problémáknak enyhítésére, megszüntetésére törekszik, amelyek a jelenlegi intézményrendszer hiányosságaiból, működési jellegzetességeiből fakadnak, illetve olyan újszerű, kísérleti jellegű fejlesztéseket tervez, melyek javítják a jelenlegi szolgáltatások minőségét.

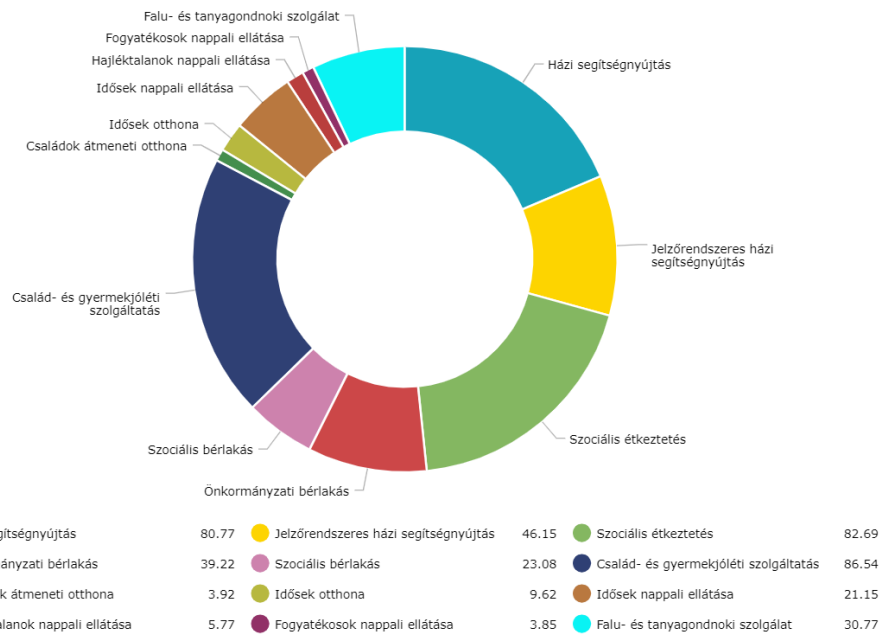


10. kérdés: Postai szolgáltatás



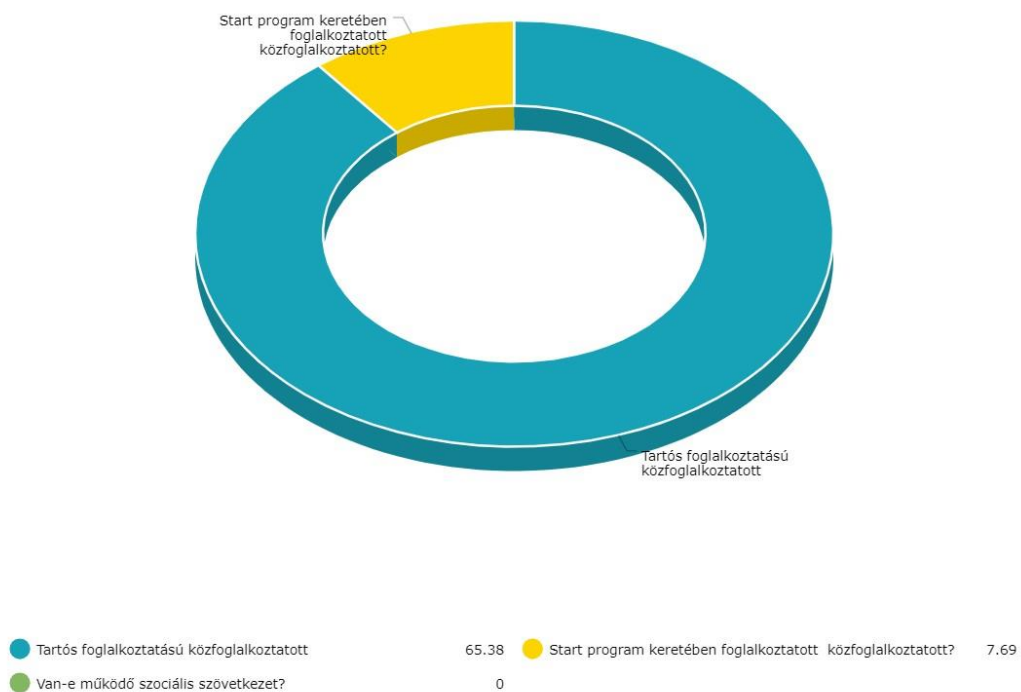
11. kérdés: Szociális szolgáltatások

Ennél a kérdésnél összegyűjtöttük a szolgáltatásokat, a válaszadóknak igen/nem válaszokat kellett csak adni. A válaszadó települések több 80%-a jelezte azt, hogy a településükön van család- és gyerekjóléti szolgáltatás, házi segítségnyújtás, szociális étkeztetés.



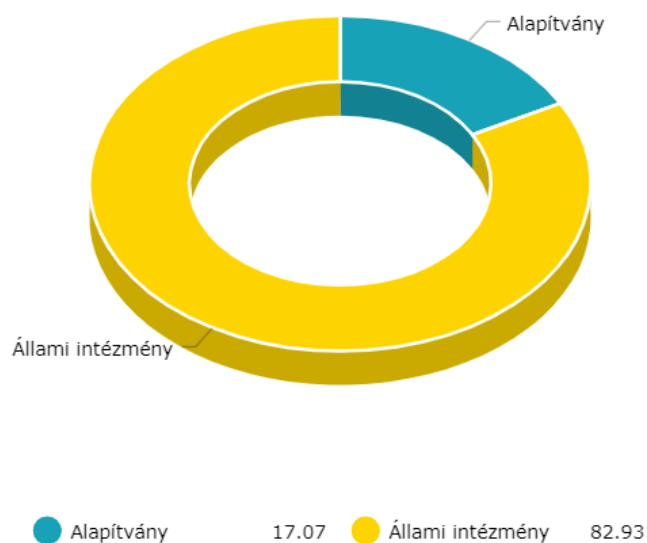
12. kérdés: Közfoglalkoztatást érintő kérdések

A válaszadók 65%-a jelezte, hogy van tartós közfoglalkoztatottja.



13. kérdés: Ha van, milyen szervezet működteti a házi segítségnyújtást a településen?

A kitöltő települések közül 39 település jelezte, hogy van házi segítségnyújtás a településen, ezeknél 83%-an állami intézmény látja el a feladatokat, a többinél alapítvány vagy egyház.



14. kérdés: Amennyiben alapítvány működteti a házi segítségnyújtást, kérem, hogy nevezze meg a szervezetet.

Település neve	Amennyiben alapítvány működteti a házi segítségnyújtást, kérem, hogy nevezze meg a szervezetet.
Acsád	Sartoris Szeretetszolgálat
Lukácsháza	Sartoris Szeretetszolgálat
Meszlen	Sartoris Szeretetszolgálat
Nádasd	Evangélikus Egyház Diakóniai központ
Orfalu	Diakolóniai Központ
Pusztacsó	Sartoris Szeretetszolgálat

15. kérdés: A szociális étkeztetést hány fő veszi igénybe a településen?

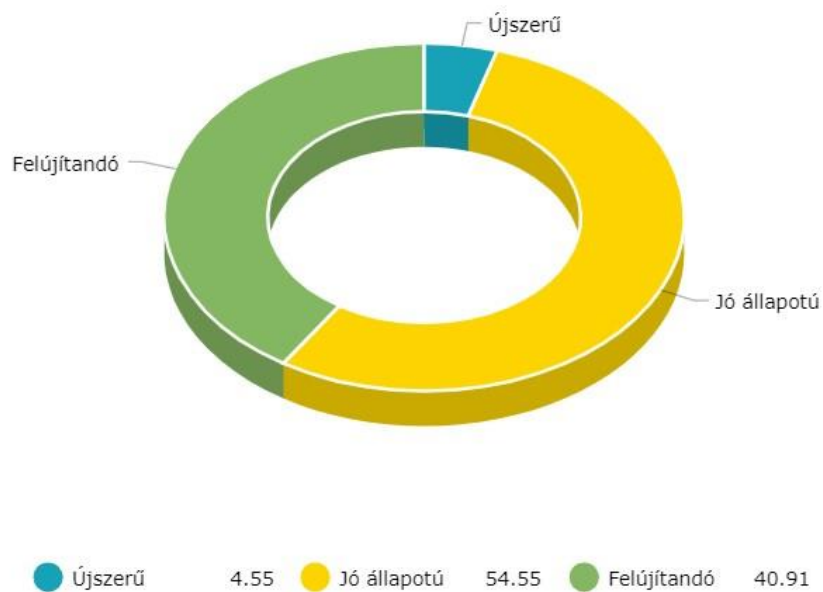
Település neve	A szociális étkeztetést hány fő veszi igénybe a településen?
Acsád	8
Bejczyertyános	3
Bük	95
Egyházashetye	2
Gencsapáti	36
Horvátzsidány	35
Jánosháza	95
Karakó	2
Keléd	7
Kemenespálfa	5
Kissomlyó	8
Kiszsídány	4
Köcsk	2
Kőszeg	30
Lukácsháza	38
Magyarlak	22
Mesterháza	3
Meszlen	5
Nádasd	50
Nemesbőd	0
Nemeskeresztúr	12
Nyőgér	8
Orfalu	4
Peresznye	0
Pusztacsó	3
Rábapaty	5
Sorkifalud	80-100
Szombathely	736
Táplánszentkereszt	75-80
Uraiújfalu	34
Vámoscsalád	9
Vasvár	20
Vasszilvagy	4
Vát	7

16. kérdés: Hány darab önkormányzati bérlakás van a településen?

Település neve	Hány darab önkormányzati bérlakás van a településen?
Balogunyom	6
Bejczyertyános	1
Boba	3
Bük	16

Jánosháza	16
Keléd	1
Kenyeri	2
Kissomlyó	1
Köcsk	2
Kőszeg	296
Mesterháza	1
Nyőgér	4
Peresznye	2
Rábapaty	6
Sorkikápolna	1
Szombathely	2095
Uraiújfalu	6
Vasvár	174

17. kérdés: Az önkormányzati bérlakások állapotát tekintve: (Újszerű/ jó állapotú/felújítandó)



18. kérdés: Hány darab szociális bérlakás van a településen?

Település neve	Hány darab szociális bérlakás van a településen?
Boba	3
Bük	16
Jánosháza	4
Keléd	1
Kissomlyó	1
Köcsk	2

Kőszeg	272
Rábapaty	2
Szombathely	2095
Táplánszentkereszt	1
Vasvár	105

19. kérdés: Jelenleg hány család él szociális bérlakásban a településen?

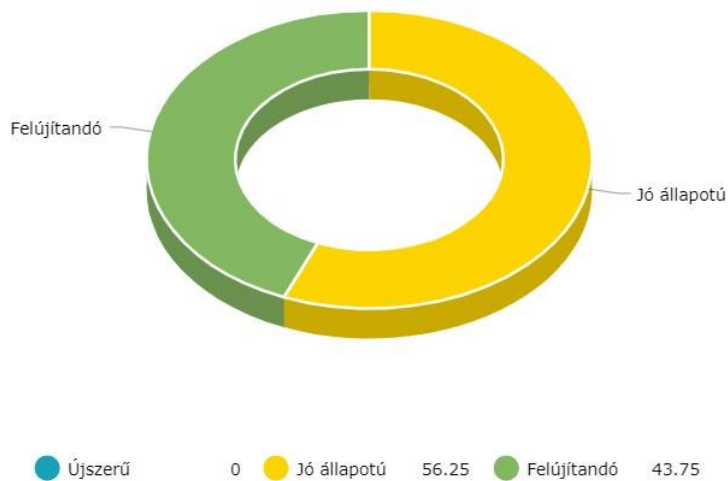
Település neve	Jelenleg hány család él szociális bérlakásban a településen?
Boba	3
Bük	15
Jánosháza	3
Keléd	1
Kissomlyó	1
Köcsk	2
Kőszeg	275
Rábapaty	2
Szombathely	1931
Táplánszentkereszt	1
Vasvár	105

18-19. kérdés együtt

Ha a két adatsort egymás mellé rakjuk, akkor látható, hogy a bérlakások maximálisan kihasználtak, Kőszeg és Szombathely esetében van némi tartalék.

Település neve	Hány darab szociális bérlakás van a településen?	Jelenleg hány család él szociális bérlakásban a településen?
Boba	3	3
Bük	16	15
Jánosháza	4	3
Keléd	1	1
Kissomlyó	1	1
Köcsk	2	2
Kőszeg	272	275
Rábapaty	2	2
Szombathely	2095	1931
Táplánszentkereszt	1	1
Vasvár	105	105

20. kérdés: A szociális bérlakások állapotát tekintve: (Újszerű/ jó állapotú/felújítandó)



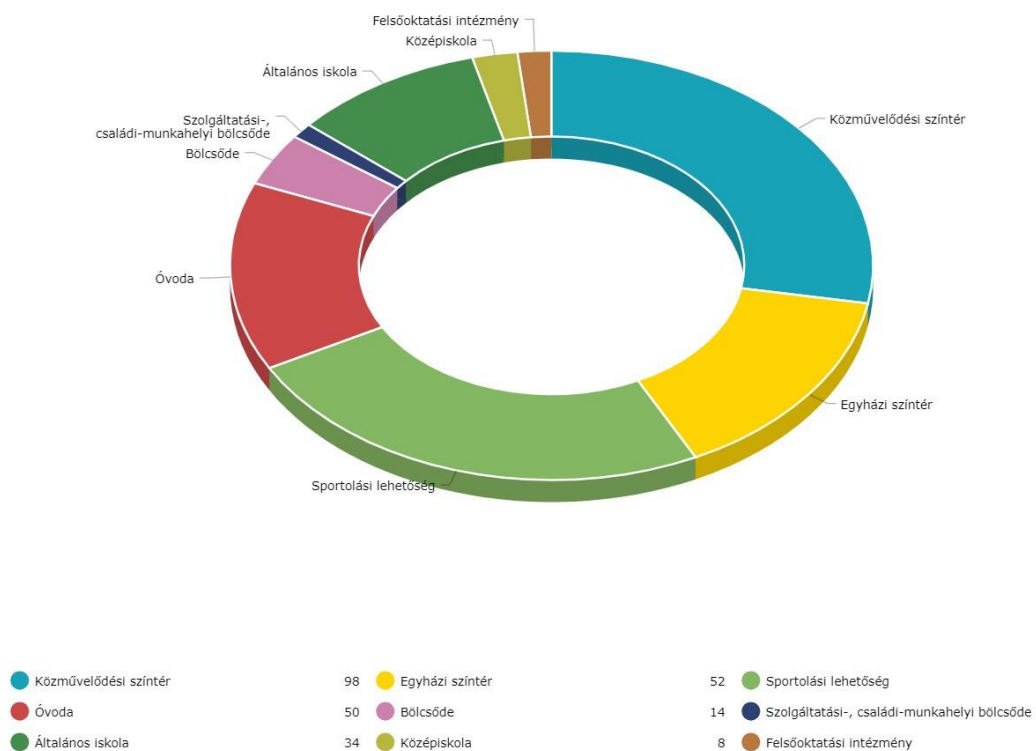
21. kérdés: Családok átmeneti otthonát jelenleg hány család veszi igénybe?

Csak Szombathely jelzett adatot: 26 család veszi igénybe

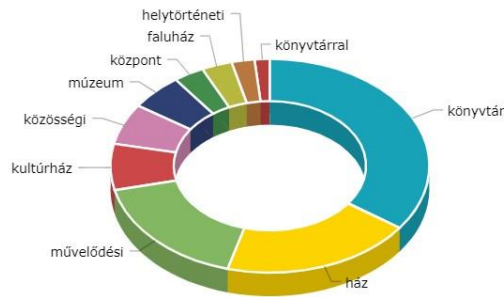
22. kérdés: A családok átmeneti otthona állapotát tekintve

Valamennyi lakás felújítandó

23. kérdés: Közművelődési, oktatási intézmények



24. kérdés: Milyen közösségi színtér (pl. közösségi ház, múzeum, könyvtár, stb.) található a településen?



8

25. kérdés: Mennyi óvodai csoport és óvodai férőhely van a településen?

Település neve	A település állandó lakosság (fő) 2019. évi KSH adatok alapján	Mennyi óvodai csoport és óvodai férőhely van a településen?
Acsád	660	2 csoport 60 fő
Balogunyom	1156	1 csoport 30 fő
Bejczyertyános	436	
Boba	835	2 db óvodai csoport van 64 férőhellyel.
Borgáta	181	
Bük	3499	6 csoport 150 fő
Duka	258	
Egyházashetye	317	
Gencsapáti	2677	4 óvodai csoport 120 fő
Horvátzsidány	825	
Jánosháza	2479	5 db óvodai csoport van 125 férőhellyel.
Karakó	216	
Keléd	78	
Kemeneskápolna	95	
Kemenespálfa	413	
Kenyeri	816	1 óvodai csoport 30 fő férőhellyel
Kissomlyó	241	
Kisunyom	451	
Kiszsidány	96	0
Köcsk	263	
Kőszeg	11490	14 csoport és 350 férőhely
Lukácsháza	1117	4 csoport, 120 fő férőhely

Magyarlak	804	1 óvodai csoport 25 férőhellyel
Mesterháza	161	
Meszlen	213	0
Nádasd	1326	3 csoport 75 fő
Nemesbőd	637	2 csoport 60 fő
Nemeskeresztúr	292	
Nyóger	342	1 csoport 30 férőhely
Ólmod Község	217	-
Orfalu	73	0
Peresznye	629	1
Pusztacsó	160	0
Rábapaty	1672	2 csoport, 50 férőhely
Répcelak	2645	
Salköveskút	488	
Sorkifalud	673	2 csoport, 50 férőhely
Sorkikápolna	242	
Sorokpolány	830	1 csoport van jelenleg.
Söpte	798	1 csoport, 25 férőhely
Szombathely	78407	123 csoport, 3193 férőhely
Táplánszentkereszt	2609	4 csoport, 100 férőhely
Uraiújfalu	835	1 csoport, 30 férőhely
Vámoscsalád	307	0
Vasasszonyfa	346	
Vassurány	799	1 csoport 25 férőhely
Vasvár	4200	5 csoport, 125 férőhely
Vasszilvagy	416	
Vát	670	0

26. kérdés: Amennyiben nincs a településen óvoda, melyik településre járnak a gyerekek óvodába?

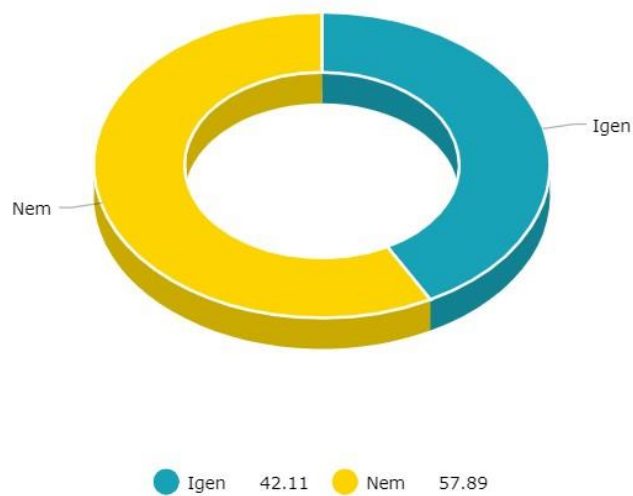
Település neve	A település állandó lakosság (fő) 2019. évi KSH adatok alapján	Mennyi óvodai csoport és óvodai férőhely van a településen?	Amennyiben nincs a településen óvoda, melyik településre járnak a gyerekek óvodába?
Acsád	660	2 csoport 60 fő	
Balogunyom	1156	1 csoport 30 fő	
Bejczygyertyános	436		Nyóger
Boba	835	2 db óvodai csoport van 64 férőhellyel.	
Borgáta	181		Bobára járnak a gyermekek óvodába.
Bük	3499	6 csoport 150 fő	
Duka	258		Jánosházára járnak a gyermekek óvodába.
Egyházashetye	317		Bobára járnak a gyermekek óvodába.
Gencsapáti	2677	4 óvodai csoport 120 fő	
Horvátzsidány	825	1 csoport 25 fő	
Jánosháza	2479	db óvodai csoport van 125 férőhellyel.	
Karakó	216		Jánosházára járnak a gyermekek óvodába.
Keléd	78		Jánosházára járnak a gyermekek óvodába.
Kemeneskápolna	95		Celldőmölkre, és Bobára járnak a gyermekek óvodába.
Kemenespálfa	413		Jánosházára és Bobára járnak a gyermekek óvodába.
Kenyeri	816	1 óvodai csoport 30 fő férőhellyel	
Kissomlyó	241		Jánosházára járnak a gyermekek óvodába.
Kisunyom	451		Balogunyom, Ják, Szombathely
Kiszsídány	96		Horvátzsidány
Köcsk	263		Bobára, illetve Celldőmölkre járnak a gyermekek óvodába.
Kőszeg	11490	14 csoport és 350 férőhely	
Lukácsháza	1117	4 csoport, 120 fő férőhely	
Magyarlak	804	1 óvodai csoport 25 férőhellyel	
Mesterháza	161		Bő
Meszlen	213	0	Csepreg, esetleg Acsád
Nádasd	1326	3 csoport 75 fő	
Nemesbőd	637	2 csoport 60 fő	
Nemeskeresztúr	292		Jánosházára járnak a gyermekek óvodába.
Nyóger	342	1 csoport 30 férőhely	
Ólmod Község	217	-	Horvátzsidányba-körjegyzőség
Orfalu	73	0	Apátistvánfalva
Peresznye	629	1	
Pusztacsó	160	0	Lukácsháza
Rábapaty	1672	2 csoport, 50 férőhely	
Répcelak	2645		
Salköveskút	488		Vassurány, Szombathely
Sorkifalud	673	2 csoport, 50 férőhely	
Sorkikápolna	242		Sorokpolány
Sorokpolány	830	1 csoport van jelenleg.	
Söpte	798	1 csoport, 25 férőhely	
Szombathely	78407	123 csoport, 3193 férőhely	Van
Táplánszentkereszt	2609	4 csoport, 100 férőhely	
Uraiújfalu	835	1 csoport, 30 férőhely	van óvoda
Vámoscsalád	307	0	Uraiújfalu, Répcelak
Vasasszonyfa	346		Söpte
Vassurány	799	1 csoport 25 férőhely	
Vasvár	4200	5 csoport, 125 férőhely	
Vasszilvagy	416		Acsád
Vát	670	0	Nemesbőd

27. kérdés: Mennyi bölcsődei csoport és bölcsődei férőhely van a településen?

Település neve	Mennyi bölcsődei csoport és mennyi bölcsődei férőhely van a településen?
Bük	1, 15 fő
Gencsapáti	Az Önkormányzat a bölcsődei feladatellátást Szombathely Megyei Jogú Várossal megkötött feladatellátás keretében látja el, a szombathelyi bölcsődék szolgáltatását 9 gencsapáti gyermek veszi igénybe

Jánosháza	Jelenleg nincs bölcsőde a településen, de most került beadásra egy helyi bölcsőde kialakítására vonatkozó pályázat.
Kőszeg	2 csoport és 24 férőhely
Lukácsháza	1 csoport, 12 fő
Szombathely	56 csoport, 538 férőhely
Táplánszentkereszt	2 csoport 24 férőhely
Vasvár	2 csoport 22 férőhely

28. kérdés: Bölcsődék estében van- e további férőhely igény?



29. kérdés: Amennyiben nincs bölcsőde a településen, melyik településre járnak a gyermekek bölcsődébe?

Település neve	A település állandó lakosság (fő) 2019. évi KSH adatok alapján	Bölcsődék esetében van-e további férőhely-igény?	Amennyiben nincs a településen bölcsőde, melyik településre járnak a gyermekek bölcsődébe?
Acscád	660	Nem	nem kötelező szolgáltatás, nincs információk
Balogunyom	1156		Szombathely
Bejcggyertyános	436		Sárvár
Boba	835		Celldőmölkre járnak a gyermekek bölcsődébe.
Borgáta	181		Celldőmölkre járnak a gyermekek bölcsődébe.
Bük	3499	Nem	
Duka	258		Celldőmölkre járnak a gyermekek bölcsődébe.
Egyházashetye	317		Celldőmölkre járnak a gyermekek bölcsődébe.
Gencsapáti	2677	Nem	Szombathely
Horvátzsidány	825	Igen	Kőszeg, Csepreg
Jánosháza	2479		Celldőmölkre járnak a gyermekek bölcsődébe.
Karakó	216		Celldőmölkre járnak a gyermekek bölcsődébe.
Keléd	78		Celldőmölkre járnak a gyermekek bölcsődébe.
Kemeneskápolna	95		Celldőmölkre járnak a gyermekek bölcsődébe.
Kemenespálfa	413		Celldőmölkre járnak a gyermekek bölcsődébe.
Kenyeri	816		Celldőmölkre járnak a gyermekek bölcsődébe.
Kissomlyó	241		Celldőmölkre járnak a gyermekek bölcsődébe.
Kisunyom	451		Szombathely
Kiszsírány	96	Nem	
Köcsk	263		Celldőmölkre járnak a gyermekek bölcsődébe.
Kőszeg	11490	Igen	
Lukácsnéháza	1117	Igen	
Magyarlak	804		Szentgotthárd
Mesterháza	161		
Meszlen	213	Nem	nem kötelező szolgáltatás, nincs információ
Nádasd	1326		Körmend
Nemesbőd	637	Nem	nem kötelező feladat, nincs adat
Nemeskeresztúr	292		Celldőmölkre járnak a gyermekek bölcsődébe.
Nyőgér	342		Sárvár
Ólmod Község	217	Nem	-
Orfalu	73	Nem	nem járnak
Peresznye	629		nem jellemző
Pusztacsó	160	Igen	Lukácsnéháza
Rábapáty	1672		Sárvár
Répcelak	2645	Igen	van Répcelakon bölcsőde
Salköveskút	488		Szombathely
Sorkifalud	673		Szombathely
Sorkikápolna	242		
Sorokpolány	830		Szombathely
Söpte	798		Szombathely
Szombathely	78407	Igen	Van
Táplánszentkereszt	2609	Igen	
Uraiújfalu	835		nincs bölcsődés gyermek.
Vámoscsalád	307		Répcelak
Vasasszonyfa	346		Szombathely
Vassurány	799		Szombathely
Vasvár	4200	Nem	
Vasszilvágy	416		Szombathely
Vát	670	Nem	nem kötelező feladat, nincs adat

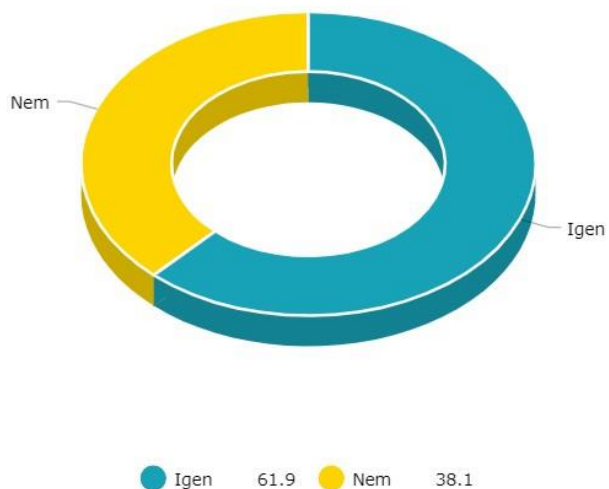
30. kérdés: Amennyiben nincs általános iskola a településen, melyik településre járnak a gyermekek általános iskolába?

Település neve	A település állandó lakosság (fő) 2019. évi KSH adatok alapján	Amennyiben nincs a településen általános iskola, melyik településre járnak a gyermekek általános iskolába?
Acsád	660	Bük, esetleg Vát
Balogunyom	1156	Ják, Szombathely
Bejcgertyános	436	Sótony, Egervölgy, Sárvár
Boba	835	
Borgáta	181	Bobára illetve Káldra járnak a gyermekek általános iskolába.
Bük	3499	
Duka	258	Jánosházára járnak a gyermekek általános iskolába.
Egyházashetye	317	Bobára járnak a gyermekek általános iskolába.
Gencsapáti	2677	
Horvátzsidány	825	Kőszeg
Jánosháza	2479	
Karakó	216	Jánosházára járnak a gyermekek általános iskolába.
Keléd	78	Jánosházára járnak a gyermekek általános iskolába.
Kemeneskápolna	95	Celldömölkre, és Bobára járnak a gyermekek általános iskolába.
Kemenespálfa	413	Jánosházára és Bobára járnak a gyermekek általános iskolába.
Kenyeri	816	Alsó tagozat működik Kenyeriben. A felső tagozatosok Celldömölkre járnak általános iskolába, a Celldömölki Városi Általános Iskolába.
Kissomlyó	241	Jánosházára járnak a gyermekek általános iskolába.
Kisunyom	451	Ják, Szombathely
Kiszsidány	96	Horvátzsidány
Köcsk	263	Bobára, illetve Celldömölkre járnak a gyermekek általános
Kőszeg	11490	
Lukácsháza	1117	Gyöngyösfalu
Magyarlak	804	
Mesterháza	161	Bő
Meszlen	213	Csepreg
Nádasd	1326	
Nemesbőd	637	Vát
Nemeskeresztúr	292	Jánosházára járnak a gyermekek általános iskolába.
Nyőgér	342	Sótony, Ikervár, Sárvár
Ólmod Község	217	Horvátzsidány -Kőszeg
Orfalu	73	Apátistvánfalva
Peresznye	629	Horvátzsidány, Kőszeg, Zsira
Pusztacsó	160	Gyöngyösfalu
Rábapaty	1672	
Répcelak	2645	van Répcelakon Általános Iskola
Salköveskút	488	Szombathely
Sorkifalud	673	
Sorkikápolna	242	Sorkifalud
Sorokpolány	830	Sorkifalud, Szombathely, Egyházasrádóc
Söpte	798	Szombathely
Szombathely	78407	Van
Táplánszentkereszt	2609	
Uraiújfalu	835	van iskola
Vámoscsalád	307	Uraiújfalu, Répcelak
Vasasszonyfa	346	Szombathely, Csepreg
Vassurány	799	
Vasvár	4200	
Vasszilvágy	416	Vát
Vát	670	

31. kérdés: Ha nem helyben vannak bölcsődében, óvodában, iskolában a gyerekek, hogyan oldják meg a gyerekek utaztatását a településen élők?

Település neve	A település állandó lakosság (fő) 2019. évi KSH adatok alapján	Ha nem helyben vannak bölcsődében, óvodában, iskolában a gyerekek, hogyan oldják meg a gyerekek utaztatását a településen élők?
Acsád	660	önállóan, helyközi busz
Balogunyom	1156	szülők viszik illetve busszal
Bejcgertyános	436	falugondnoki szolgálattal, busszal
Boba	835	A gyermekeket a szülők viszik autóval, illetve tömegközlekedéssel a bölcsődébe.
Borgáta	181	A gyermekeket vagy a szülők viszik autóval, illetve tömegközlekedéssel az intézményekbe, vagy igénybe veszik a falugondnoki szolgáltatást, Bobára pedig a szervezett buszjáratot.
Bük	3499	
Duka	258	A gyermekeket vagy a szülők viszik autóval, illetve tömegközlekedéssel az intézményekbe, vagy igénybe veszik a falugondnoki szolgáltatást.
Egyházashetye	317	A gyermekeket vagy a szülők viszik autóval, illetve tömegközlekedéssel az intézményekbe, vagy igénybe veszik szervezett buszjáratot.
Gencsapáti	2677	A gyermekek szülei gondoskodnak a gyermekek köznevelési intézménybe történő bejutásról
Horvátszidány	825	
Jánosháza	2479	A bölcsődébe a szülők viszik a gyermekeket autóval, vagy tömegközlekedéssel.
Karakó	216	A bölcsődébe, óvodába, iskolába a szülők viszik a gyermekeket autóval, vagy tömegközlekedéssel.
Keléd	78	A gyermekeket vagy a szülők viszik autóval, illetve tömegközlekedéssel az intézményekbe, vagy igénybe veszik a falugondnoki szolgáltatást.
Kemeneskápolna	95	A gyermekeket vagy a szülők viszik autóval, illetve tömegközlekedéssel az intézményekbe, vagy Bobára igénybe veszik a szervezett buszjáratot.
Kemenespálfa	413	A gyermekeket vagy a szülők viszik autóval, illetve tömegközlekedéssel az intézményekbe, vagy Bobára igénybe veszik a szervezett buszjáratot.
Kenyeri	816	Járatos busszal.
Kissomlyó	241	A gyermekeket a szülők viszik autóval, illetve tömegközlekedéssel az intézményekbe.
Kisunyom	451	Szülő, busz
Kiszsidány	96	falugondnoki szolgálattal
Köcsk	263	A gyermekeket vagy a szülők viszik autóval, illetve tömegközlekedéssel az intézményekbe, vagy Bobára igénybe veszik a szervezett buszjáratot.
Kőszeg	11490	
Lukácsháza	1117	iskolabusz
Magyarlák	804	Tömegközlekedés, saját gépjármű
Mesterháza	161	falubusszal
Meszlen	213	Önállóan, falubusz, helyközi járatos busz
Nádasd	1326	szülők maguk oldják meg
Nemesbőd	637	Saját autó, helyközi tömegközlekedés
Nemeskeresztúr	292	A gyermekeket a szülők viszik autóval, illetve tömegközlekedéssel az intézményekbe.
Nyőgér	342	Buszos szállítás
Ólmod Község	217	Iskilások menetrendszerinti busszal, óvodásokat falugondnoki szolgálat viszi
Orfalu	73	Autóval vagy a falugondnoki szolgálattal
Peresznye	629	saját maguk, illetve buszközlekedéssel
Pusztacsó	160	busz, autó
Rábapaty	1672	A bölcsődések szülei megoldják az utaztatást
Répcelak	2645	helyben
Salköveskút	488	saját gépkocsi, autóbussz
Sorkifalud	673	Tömegközlekedés, saját utazás
Sorkikápolna	242	Saját autó, Falugondnoki szolgálat
Sorokpolány	830	Saját autó, tömegközlekedés
Söpte	798	saját gépkocsi, autóbussz
Szombathely	78407	van
Táplánszentkereszt	2609	
Uraiújfalu	835	Tömegközlekedéssel
Vámoscsalád	307	tömegközlekedéssel, falubusszal
Vasasszonyfa	346	saját gépkocsi, autóbussz
Vassurány	799	
Vasvár	4200	
Vasszilvagy	416	saját gépkocsi, autóbussz
Vát	670	saját gépkocsi, helyközi tömegközlekedés

32. kérdés: Pedagógiai szakszolgálati ellátás létszámigénye megfelelő-e?



33. kérdés: Az Ön véleménye szerint mi az a kommunikációs forma, amivel a legnagyobb számú lakosság elérhető a településen?

A válaszadók a következőket írták: Értesítő szelvény, meghívó, szórólapok, tájékoztatók küldése a lakosok részére, valamint a honlapon, hirdetőtáblákon való közzététel.


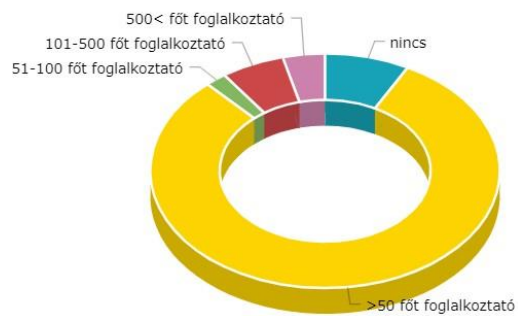
34. kérdés: Van-e olyan probléma, megoldatlan feladat, amit csak és kizárólag a szomszédos településekkel összefogva lennének képesek megoldani? Ha igen, mi az a probléma, feladat?

Település neve	Van-e olyan probléma, megoldatlan feladat, amit csak és kizárólag a szomszédos településekkel összefogva lennének képesek megoldani? Ha igen, mi az a probléma, feladat?
Acsád	Vátról Meszlen irányába leágazó alsóbbrendű út erősen leromlott és balesetveszélyes. Acsád, Vasszilvágy, Meszlen településeket érinti az útszakasz. Közös fellépés lenne szükséges a közút irányába, hogy nyomást gyakoroljanak a települések az út felújítása érdekében. Sűrűbb és közvetlen buszjárat lenne szükséges Szombathely irányába.
Balogunyom	Van. Gyermekek iskoláztatása, különböző pályázatok.
Bejcgertyános	Csatorna, háziorvosi alapellátás fejlesztése
Horvátzsidány	Bölcsőde, közművek, szociális szolgáltatások
Kenyeri	A házi segítségnyújtás, családsegítés és idősek nappali ellátása már társulás formában kerül ellátásra a Kenyeri Szociális Intézményfenntartó Társulás útján.
Kisunyom	Van. Óvodai ellátás, védőnői ellátás iskolai ellátás biztosítása. Nagyobb volumenű pályázatok megvalósítása
Magyarlak	Általános iskola megtartása, egészségügyi alapellátások biztosítása
Mesterháza	csatorna
Meszlen	lásd Acsád kérdőív. helyközi járatos busz - nincs közvetlen járat a megyeszékhelyre
Nádasd	Idősek nappali ellátása, öregek otthona, bölcsődei ellátás
Nemesbőd	nincs
Nyőgér	Szennyvíz-csatorna nincs kiépítve. Közös tulajdonú orvosi rendelő felújítása.
Ólmod Község	Fenyő utca vége szennyvíz építés , közös vízközművel(4településé-Csepreg,Horvátzsidány,Kiszsidány Ólmod)
Orfalu	A közút kezelő által kezelt utak állapota, mely végig megy a környékbeli településeken.
Peresznye	bölcsődei ellátás megvalósítása
Salköveskút	iskola

35. kérdés: előző kérdéshez kapcsolódva: Ezzel kapcsolatosan tettek-e már lépéseket, ha igen, akkor melyik környező településsel, mi volt a megoldandó feladat?

Település neve	Van-e olyan probléma, megoldatlan feladat, amit csak és kizárólag a szomszédos településekkel összefogva lennének képesek megoldani? Ha igen, mi az a probléma, feladat?	Ezzel kapcsolatosan tettek-e már lépéseket, ha igen, akkor melyik környező településsel, mi volt a megoldandó feladat?
Acsád	Vátról Meszlen irányába leágazó alsóbbrendű út erősen leromlott és balesetveszélyes. Acsád, Vasszilvágy, Meszlen településeket érinti az útszakasz. Közös fellépés lenne szükséges a közút irányába, hogy nyomást gyakoroljanak a települések az út felújítása érdekében. Sűrűbb és közvetlen buszjárat lenne szükséges Szombathely irányába.	Nem
Balogunyom	Van. Gyermekek iskoláztatása, különböző pályázatok.	Közös körzetes iskola, konzorciumi pályázatok stb
Bejcgertyános	Csatorna, háziorvosi alapellátás fejlesztése	Szennyvízre a korábbi pályázatok nem nyertek (Bejcgertyános, Nyőgér, Sótóny, Egervölgy, Szemenye)
Horvátzsidány	Bölcsőde, közművek, szociális szolgáltatások	A szociális szolgáltatások és az óvoda jelenleg feladatellátási szerződéssel működik, Kőszeggel. (Régebben Társulás volt).
Kenyeri	A házi segítségnyújtás, családsegítés és idősek nappali ellátása már társulás formában kerül ellátásra a Kenyeri Szociális Intézményfenntartó Társulás útján.	Igen, az előző pontban fogalmazottak szerint.
Kisunyom	Van. Óvodai ellátás, védőnői ellátás iskolai ellátás biztosítása. Nagyobb volumenű pályázatok megvalósítása	Igen. Balogunyom, Ják
Magyarlak	Általános iskola megtartása, egészségügyi alapellátások biztosítása	
Mesterháza	csatorna	igen
Meszlen	lásd Acsád kérdőív. helyközi járatos busz - nincs közvetlen járat a megyeszékhelyre	nem
Nádasd	Idősek nappali ellátása, öregek otthona, bölcsődei ellátás	Bölcsőde építésére társulási formában pályáztunk
Nemesbőd	nincs	
Nyőgér	Szennyvíz-csatorna nincs kiépítve. Közös tulajdonú orvosi rendelő felújítása.	Szennyvíz-csatorna nincs kiépítve. Sótónyal közös pályázat eredménytelen lett. Orvosi rendelő felújítási pályázatok évek óta eredménytelenek.
Ólmod Község	Fenyő utca vége szennyvíz építés , közös vízközművel(4településé-Csepreg,Horvátzsidány,Kiszsidány Ólmod)	szennyvíz vezetés, a belterületbe vontuk területet
Orfalu	A közút kezelő által kezelt utak állapota, mely végig megy a környékbeli településeken.	Nem
Peresznye	bölcsődei ellátás megvalósítása	igen, Horvátzsidány Község Önkormányzata pályázatot nyújtott be bölcsőde létrehozására.
Salköveskút	iskola	

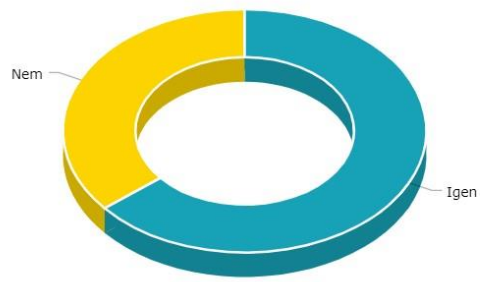
36. kérdés: A településen milyen típusú vállalkozások vannak?



37. kérdés: Van-e a településnek saját honlapja és mennyire elégíti ki a lakosok elvárásait? Kérem, hogy másolja be a honlap URL elérhetőségét (pl.: www.szombathely.hu)!

Település neve	A település állandó lakosság (fő) 2019. évi KSH adatok alapján	Van-e a településnek saját honlapja és mennyire elégti ki a lakosok elvárásait? Kérem, hogy másolja be a honlap elérhetőségét (pl.: www.szombathely.hu)!
Acsád	660	www.acsad.hu kielégíti
Balogunyom	1156	www.balogunyom.hu Gyenge minőségű elavult honlap. Nem elégti ki a lakosságot.
Bejcgertyános	436	www.bejcgertyanos.hu
Boba	835	Van saját honlapja a településnek (www.boba.hu), ami a lakosság elvárásainak nagy részét ki is elégti.
Borgáta	181	Van saját honlapja a településnek (www.borgata.hu), ami a lakosság elvárásainak nagy részét ki is elégti.
Bük	3499	http://www.buk.hu/hu/index.html
Duka	258	A településnek nincs saját honlapja.
Egyházashetye	317	A településnek nincs saját honlapja.
Gencsapáti	2677	www.gencsapati.hu
Horvátzsidány	825	Nincs, mert a folyamatos frissítéshez nincs humán kapacitás
Jánosháza	2479	Van saját honlapja a településnek (www.janoshaza.hu), ami a lakosság elvárásainak nagy részét ki is elégti.
Karakó	216	A településnek nincs saját honlapja.
Keléd	78	Van saját honlapja a településnek (www.keled.hu), ami még nem került teljes mértékben kialakításra.
Kemeneskápolna	95	Van saját honlapja a településnek (www.kemeneskapolna.hu), ami a lakosság elvárásainak nagy részét ki is elégti.
Kemenespálfa	413	A településnek nincs saját honlapja.
Kenyeri	816	www.kenyeri.hu . Igen, igyekszünk a lakossági igényeket kielégíteni. Folyamatosan fejlesztjük.
Kissomlyó	241	Van saját honlapja a településnek (www.kissomlyo.hu), ami a lakosság elvárásainak nagy részét ki is elégti.
Kisunyom	451	www.kisunyom.hu viszonylag új honlap. Kielégítő.
Kiszsídány	96	www.kiszsidany.hu
Kőcsk	263	A településnek nincs saját honlapja.
Kőszeg	11490	www.koszeg.hu (Folyamatosan fejlesztendő.)
Lukácsháza	1117	igen, www.lukacsghaza.hu
Magyarlak	804	www.magyarlak.hu Ritkán frissülő és kevés tartalom miatt kevésbé alkalmas a lakosság önkormányzati vagy más közérdekű információkkal történő ellátására.
Mesterháza	161	van az asphez kapcsolva
Meszlen	213	www.meszlen.hu kielégíti
Nádasd	1326	www.nadasd.hu
Nemesbőd	637	www.nemesbod.hu
Nemeskeresztúr	292	A településnek egy régi, elavult honlapja van (www.nemeskeresztur.gportal.hu), amely már nem elégti ki a lakosság igényeit.
Nyőgér	342	www.nyoger.hu
Ólmod Község	217	nincs
Orfalu	73	www.orfalu.hu A honlap átalakítása szükségszerű, mert nem informatív a lakosság számára sem.
Peresznye	629	www.peresznye.hu
Pusztacsó	160	nincs
Rábapaty	1672	www.rabapaty.hu
Répcelak	2645	www.repcelak.hu
Salköveskút	488	www.salkoveskut.hu
Sorkifalud	673	www.sorkifalud.hu
Sorkikapolna	242	Van saját honlapja a településnek: www.sorkikapolna.hu
Sorokpolány	830	A településnek van saját honlapja: www.sorokpolany.hu
Söpte	798	www.sopte.hu
Szombathely	78407	www.szombathely.hu. Tekintettel arra, hogy lakossági igényfelmérés alapján készült a honlap, kielégíti a lakosok elvárásait, az állampolgárok ügyeiket kényelmesen, elektronikus úton is tudják intézni.
Táplánszentkereszt	2609	www.taplanszentkereszt.hu
Uraiújfalu	835	www.uraiujfalu.hu
Vámoscsalád	307	www.vamoscsalad.hu
Vasasszonyfa	346	www.vasasszonyfa.hu
Vassurány	799	www.vassurany.hu
Vasvár	4200	www.vasvar.hu, igen teljes egészében
Vasszilvagy	416	www.vasszilvagy.hu
Vát	670	www.vat.hu

38. kérdés: Honlap fejlesztéssel kapcsolatos pályázati lehetőséggel élne-e a település vezetése?



Igen 64 Nem 36

39. kérdés: A településen milyen projektek vannak folyamatban?

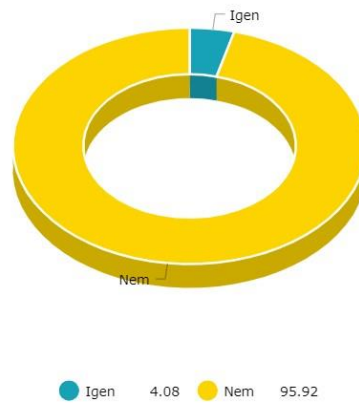
Település neve	A település állandó lakosság (fő) 2019. évi KSH adatok alapján	A településen milyen projektek vannak folyamatban?
Acsád	660	Magyar Falu Program - kultúrház felújítás, orvosi eszköz beszerzés, közterületi karbantartásra szolgáló eszközök beszerzése EU finanszírozott szennyvíz-csatorna hálózat kiépítés
Balogunyom	1156	Belterületi utak felújítása, pihenőpark építése, településképet meghatározó épület energetikai korszerűsítése, csapadékvízvezetés
Bejcgertyános	436	járdafelújítás
Bük	3499	infrastrukturális, humánszolgáltatás fejlesztés, turisztikai, egyéb
Gencsapáti	2677	Pannon Élmény Program VP6-19.2.1-69-8.1.1-17 Ördögkő a házassághoz TOP-5.3.1-16-VS1-2017-0003 Barangolás az értékek mentén TOP-1.2.1-16-VS1-2017-0006 Magyar Falu Program - orvosi eszközvásárlás
Kenyeri	816	csak lezáródott projektek vannak, melyeket 2018.december 31.napjával zártunk le.
Kisunyom	451	Közösségi színtér felújítása. belterületi utak, járdák felújítása
Kiszsidány	96	Forrás és környékének fejlesztése, gépbeszerzés, temető kerítés felújítása, evangélikus imaház felújítása
Kőszeg	11490	- Intézményfejlesztések - Sportfejlesztések - Épületenergetikai felújítás - Fenntartható közlekedésfejlesztés - Zöld Város Program - Közműfejlesztések - Turizmusfejlesztés és más ?Soft? projektek
Lukácsháza	1117	csapadékvíz elvezetés, közvilágítás fejlesztése, ivó és szennyvíz elvezetés fejlesztése
Magyarlak	804	TOP "Települési környezetvédelmi infrastruktúra-fejlesztések a Rába völgyében Csörötnek, Magyarlak és Rábagyarmat községek területén" pályázat
Meszlen	213	EU finanszírozott szennyvíz-csatorna hálózat kiépítés
Nádasd	1326	termelői piac bővítése
Nemesbőd	637	Magyar Falu Program keretében eszközbeszerzés
Nyőgér	342	járdafelújítás
Ólmod Község	217	közösségi tér Községháza felújítása , orvosi rendelő eszköz beszerzés
Orfalu	73	Mura-Rába Tour Interreg Belső községi utak felújítása
Peresznye	629	Magyar Falu Program pályázata: eszközfejlesztés, óvodaudvar, útfelújítás. Zárkertekkel kapcsolatos pályázat, valamint 2016-ban benyújtásra került a Sport és fitness parkok létrehozásáról szóló pályázat, melynek eredménye még nem érkezett meg.
Pusztacsó	160	MFP pályázatok, eszközbeszerzési és polgármesteri hivatal felújítási alprogramja
Rábapaty	1672	bölcsőde/mini bölcsőde létesítés
Répcelak	2645	Radó-ház felújítása (műemlék épület), Iskola energetikai fejlesztése, bölcsőde építés
Salköveskút	488	gépbeszerzés, úfelújítás
Sorkifalud	673	Csapadékvízvezetés, iskola energetikai korszerűsítés
Sorkikápolna	242	Pannon Élmény Program, Magyar Falu Program: Sportpark kiépítése, EFOP-1.5.2-16-2017-00019 Önbecsülés, teljesség, egység, avagy humán közszolgáltatások fejlesztése Vas és Veszprém megyében
Sorokpolány	830	EFOP-1.5.2-16-2017-00019 Önbecsülés, teljesség, egység, avagy humán közszolgáltatások fejlesztése Vas és Veszprém megyében, Pannon Élmény Program
Söpte	798	orvosi rendelő fejlesztése, óvodai eszközfejlesztés
Táplánszentkereszt	2609	Magyar Falu program 4 pályázat, VP 1 pályázat
Uraiújfalu	835	Önkormányzati étkeztetés fejlesztése, óvoda felújítás
Vámoscsalád	307	orvosi rendelő felújítás, orvosi eszköz beszerzés
Vasszilvág	416	szennyvíz
Vát	670	Magyar Falu Program - eszköz beszerzés (orvosi eszköz, közterület karbantartás) I. világháborús emlékművek felújítása pályázat keretében emlékmű és park felújítás

Szombathely	78407	<p>TOP-6.1.1-15-SH1-2016-00002 Szombathely, Sárdi-ér úti terület alpinfrastruktúrájának kiépítése.</p> <p>TOP-6.1.3-15-SH1-2016-00001 Szombathelyi Vásárcsarnok felújítása</p> <p>TOP-6.1.4-16-SH1-2017-00001 Réptár turisztikai célú felújítása</p> <p>TOP-6.1.4-16-SH1-2017-00003 Víztorony és környezetének turisztikai célú fejlesztése</p> <p>TOP-6.1.4-16-SH1-2017-00004 Schrammel Imre életművének méltó elhelyezése Szombathelyen</p> <p>TOP-6.1.5-15-SH1-2016-00001 Szombathely Megyei Jogú Város közúthálózati elemeinek gazdaságfejlesztési célú megújítása</p> <p>TOP-6.2.1-15-SH1-2016-00002 Óvoda fejlesztések Szombathelyen</p> <p>TOP-6.2.1-15-SH1-2016-00003 Szászorszép Bölcsőde és Mocorgó Óvoda fejlesztése Szombathelyen</p> <p>TOP-6.2.1-15-SH1-2016-00004 Weöres Sándor és Pipitér Óvoda fejlesztése Szombathelyen</p> <p>TOP-6.2.1-15-SH1-2016-00005 Bölcsőde fejlesztések Szombathelyen</p> <p>TOP-6.3.1-15-SH1-2016-00001 Szombathely Szent László Király utcai felhagyott iparterület fejlesztése.</p> <p>TOP-6.3.2-15-SH1-2016-00001 A szombathelyi Sportliget fejlesztése</p> <p>TOP-6.3.3-15-SH1-2016-00001 Szombathely bel- és csapadékvíz védelmi rendszerének fejlesztése</p> <p>TOP-6.4.1-15-SH1-2016-00001 Szombathely Megyei Jogú Város kerékpárosbarát fejlesztése</p> <p>TOP-6.4.1-15-SH1-2019-00002 Szombathely fenntartható mobilitási tervének elkészítése</p> <p>TOP-6.5.1-15-SH1-2016-00002 A GORA központ energetikai korszerűsítés</p> <p>TOP-6.5.1-15-SH1-2016-00003 Neumann János Általános Iskola felújítása</p> <p>TOP-6.5.1-15-SH1-2016-00004 Óvodák energetikai korszerűsítése</p> <p>TOP-6.5.1-15-SH1-2016-00005 Egészségügyi intézmények energetikai korszerűsítése</p> <p>TOP-6.5.1-16-SH1-2018-00001 Maros és Pipitér óvoda energetikai korszerűsítése</p> <p>TOP-6.5.1-16-SH1-2018-00002 Oladi Szakgimnázium és Szakközépiskola energetikai korszerűsítése</p>
-------------	-------	--

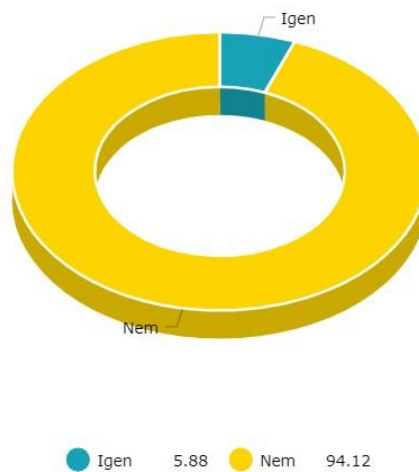
40. kérdés: Milyen jellegű pályázatok vannak elbírálás alatt, mikorra várható a megvalósulás?

Település neve	A település állandó lakosság (fő) 2019. évi KSH adatok alapján	Milyen jellegű pályázatok vannak elbírálás alatt, mikorra várható a megvalósulás?
Acsád	660	Nincs elbírálás alatti pályázat
Balogunyom	1156	Magyar Falu programos pályázatok, melyeknek az elbírálása bármikor esedékes
Bejczyvertyános	436	Magyar Falu Pályázatok tartaléklistán vannak (út, temető)
Bük	3499	infrastrukturális, humánszolgáltatás fejlesztés, turisztikai, egyéb
Gencsapáti	2677	Magyar Falu Program - temetőfejlesztés Magyar Falu Program - településüzemeltetési eszközbeszerzés
Kenyeri	816	Magyar Falu programok. Folyamatban.
Kisunyom	451	belterületi utak járdák felújítása
Kiszsidány	96	temető kerítés, (gépbeszerzés - tartalékban)
Kőszeg	11490	Bölcsődeépület bővítése, megvalósulása az eredményhirdetést követő 15-18 hónapon belül várható.
Lukácsháza	1117	Magyar Falu Programban eszközfejlesztés, Tanyafejlesztési program (zárkerti revitalizáció), Helyi identitás és kohézió erősítés (megyei pályázat), Digitális jólét, Alpánónia Plusz, Zárkerti pályáza, Identitás és kohézió, Barangolás a megyei értékek mentén, mindegyik megvalósítási szakaszban
Magyarlak	804	Magyar Falu Program pályázatai 2019
Meszlen	213	Magyar Falu Program - Közterület karbantartás eszköz beszerzés - tartalék lista - temetőfejlesztés. nem tudjuk mikor lesz döntés
Nádasd	1326	TOP Bölcsődei ellátás Mini bölcsőde építésére . ??????
Nemesbőd	637	Magyar Falu Program - óvodafejlesztés pályázat tartalék listán - nincs információnk
Nyőgér	342	Magyar Falu pályázat orvosi rendelő felújítására nem nyert.
Ólmod Község	217	BM -es , járdafelújítási pályázat...
Orfalu	73	Nincs
Peresznye	629	óvodaudvar, eszközfejlesztés, zártkert pályázat, sport és fitness parkok: folyamatosan várjuk a pályázati eredményeket.
Pusztacsó	160	2020
Rábapaty	1672	Bölcsőde/mini bölcsőde létesítés-2021. Magyar Falu pályázatok (temetői urnafal létesítés, óvodai játékdudvar, belterületi közterületek karbantartást szolgáló eszközök beszerzése) - 2020.
Répcelak	2645	TOP bölcsőde építése, MFP temető és óvoda udvar felújítása tervezett megvalósítás 2021
Salköveskút	488	szolgálati lakás 201912.31.
Sorkifalud	673	nincs
Sorkikápolna	242	Magyar Falu Program: Eszközfejlesztés
Sorokpolány	830	Magyar Államkincstár Útfelújítási pályázata, Magyar Falu Program: Útfelújítás, Temető fejlesztés, Falu-és tananyagondnoki szolgálat kialakítása, TOP-1.4.1-19-VS1 Bölcsődei férőhelyek kialakítása, bővítése
Söpte	798	falubusz
Szombathely	78407	TOP-6.1.5-15-SH1-2019-00002A Ferenczy utca hiányzó szakaszának kiépítése TOP-6.2.1-19-SH1-2019-00001B Bölcsőde építése Szombathelyen
Táplánszentkereszt	2609	Magyar Falu program, 3 pályázat tartaléklistára került, mihelyt pozitív elbírálásban részesül, azonnal kezdetnénk.
Uraiújfalu	835	Magyar Falu program több jogcíme
Vámoscsalád	307	Magyar Falu Program több jogcíme
Vassurány	799	falubusz
Vát	670	Magyar Falu Program - Temetőfejlesztés tartaléklista, nincs információ

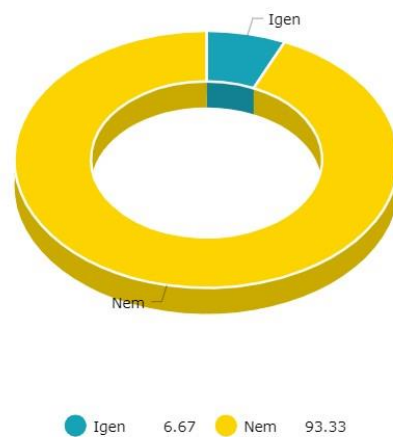
44. kérdés : Van-e a településen szegregációs (városok, falvak szélein kialakult szegények etnikai kisebbségek által lakott terület, szegénytelep, nyomortanya) terület?



45. kérdés: Van-e szegregációval veszélyeztetett terület?



46. kérdés: Van-e program a szegregációs terület felszámolására?



Összegzés

Egy ilyen nagy ívű munka után nem könnyű rövid összefoglalást írni, ugyanakkor az egész munka során érezhető volt, hogy vannak olyan hiányok, problémák, amelyekkel valamennyi terület küzd. Fontos megjegyezni, ahogy jelen anyag elején is megfogalmazásra került, hogy folyamatos inputot adtak azokon a rendezvényeken kapott információk, amelyek a Vas Megyei Önkormányzat és Hivatala által megvalósított pályázatok révén kerültek a látóköreinkbe. Kiemelendő ezek közül is a Vas Megyei Foglalkoztatási Paktum és a NŐ az ESÉLY projekt. Számos olyan rendezvény, értekezlet, program volt, ahol vagy új információhoz jutottunk, ahhoz képest, amit a felzárkózási projekt révén már tudtunk vagy megerősítést nyertünk egy-egy problémás területtel kapcsolatosan. Épp ezen projektek révén több alkalommal volt szerencsék vállalkozókkal, gazdasági szereplőkkel is egyeztetni.

Felsorolás szerűen gyűjtöttük össze a következőkben ezeket.

- Folyamatosan felmerülő probléma volt a megfelelő információ, tájékoztatás vélt vagy valós hiánya. Épp ebből adódóan került a kérdőívbe az a kérdés, hogy a települések mit gondolnak melyik a leghatékonyabb tájékoztatási formái a településükön élők számára. Ezzel összefüggésben felmerült még az is, hogy az alacsony iskolai végzettségűek esetében egyre nagyobb gondot okoz az is, hogy megfelelő tájékoztatás esetén sem biztos, hogy értik, ill. képesek befogadni a kapott információkat.
- Hasonló problémák több helyen, pl. általános gond a megfelelő munkaerő kérdése, sok esetben nem a létszám hiánya okoz gondot, hanem a megfelelő iskolai végzettség, szakmai tapasztalat hiánya.
- Gyakori volt, hogy azzal szembesültünk, hogy van, létezik a hiányolt szolgáltatás, csak nem tudnak róla az érintettek.
- Szintén több alkalommal tapasztaltuk, hogy van jól kitalált és lepróbált folyamat (pl. jelzőrendszer), csak a megfelelő működtetéssel van gond, mert nem megfelelő a vezetői irányítás ezen a téren, vagy a folyamatban érintettek nem eléggé tájékozottak a folyamat végig vitelében.
- megyei szinten nagyszámú pályázat van ill. volt, nagyon ritkán találkoztunk azzal, hogy egymás munkájába, lehetőségeibe betekintést nyertek volna az érintettek, pedig sikeresebben, hatékonyabban tudták volna a forrásokat felhasználni, ha ezek ismertebbek lettek volna. Megjegyezzük, hogy a magunk módján ezen a területen igyekeztünk jó példával előállni és a munkánk során több esetben tudtuk generálni egy-egy program esetén az érintettek kooperációját. Ilyen voltak pl. gyermekotthon és egyetemi gyakorlat összekapcsolása (gyermekotthon ajándékba kapott korcsolyapálya belépőket, uszoda belépőket, de nem volt szakszerű animátoruk. A rekreációs egyetemi hallgatóknak van olyan félévük, ahova ez a gyakorlat beiktatható volt. Védőnők részére méhnyakrák vizsgálóágyak biztosítása megyei pályázati (nő) projektből)
- A CSOK érezhetően elindított változásokat, de figyelni kell majd a hatására. Ahogy korábbi fejezetünkben is említett tettünk, lehet, hogy egy adott probléma nem lakhatási beavatkozás pl. egy településen közlekedési lehetőségek, utak állapota, de komoly összefüggés van azzal, hogy a fiatalok választják-e letelepedésük helyszínéül ezek nem megfelelőisége esetén.
- Fontos problémakör a bölcsődei, óvodai ellátás, ami messze összetettebb kérdés, hogy van-e, elegendő férőhely van-e. Külön figyelmet kell fordítani az ország más részéről megyénkbe áttelepülők, vagy időszakosan itt élő családokra. Az így megnövekedett vagy növekvő gyerekek

száma esetén tudnak-e pályázni bővítésre a települések, a jogszabályi háttér leköveti-e ezeket a helyzeteket. Ugyancsak kérdés, hogy mennyire lehet előre kalkulálni, ha a családtámogatásoknak köszönhetően nő a családon belüli gyermekek száma, kisebb gyermekekkel a szülő otthon van, beadhatja-e, beadja-e a nagyobb gyermekeket óvodába.

- Egyre gyakrabban hallható a digitalizáció terjedése az élet minden területén, kormányhivatalok, bankok az ügyfélszolgálatot, vagy akár a könyvelést ebben az irányba fejlesztik, de online vásárolunk már, távoktatásban tanulunk, virtuális térben mozgunk sok esetben. Az egyértelmű igény, hogy informatikai kompetencia fejlesztés legyen, de pontosan mi? Ez nem egy egyszer elsajátított kompetencia, hanem folyamatosan változó, bővülő igényeknek történő megfelelés kell hogy legyen és lényeges, hogy minden korosztály számára. Ettől a kérdéstől nem különválasztható, hogy megfelelő technikai háttér is kell. Sok helyen tapasztaltuk, hogy komoly problémák vannak az internet lefedettséggel, vagy annak minőségével. Fontos olyan összefüggéseket is látni, hogy ennek is ezen tényeken túlmenően olyan hatása is van, lehet, hogy egy-egy vállalkozás választja-e az adott települést otthonául. A lakhatás, a vállalkozási háttérfeltételek azonban erősen befolyásolják a foglalkoztatási lehetőségeket.
- A települések nagy számban jelezték a közösségi programok szervezésének igényét, ugyanakkor leírták vagy elmondták azt is több esetben, hogy kicsi a településen lakók aktivitása.
-

2018. december 14-én tartott a Vas Megyei Foglalkoztatási Paktum paktumszervezeti ülést, amelyen előadóként vett részt dr. Garami Erika szakmai irányító projektmenedzser, a Pénzügyminisztérium képviselője, aki a Pályázatok összekapcsolhatósága a helyi fejlesztések érdekében témában tartott előadást, és a tárcaközi egyeztetés jegyében a szintén ezen a napon tartott Felzárkózási Fórumra is meghívást kapott.

dr. Garami Erika előadásából kiemeljük jó példaként a következő diákat. Ez arra jó példa, hogy hogyan lehet a térségben (megyében, járásban, településen futó pályázatokat összehangolni a hatékonyság jegyében.



PÉNZÜGYMINISZTERIUM

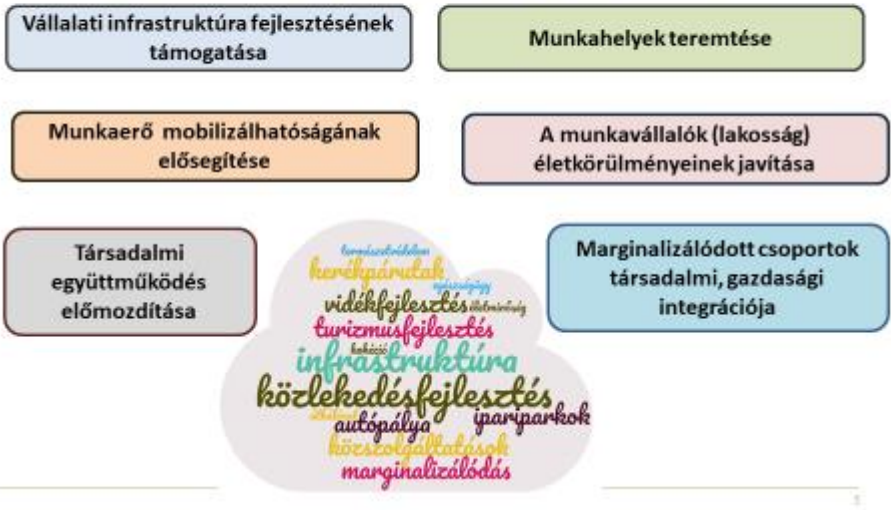
VAS MEGYEI PROGRAMOK JELLEMZŐI

<p>□ milyen szervezetek valósítják meg</p> <ul style="list-style-type: none"> ▪ települési önkormányzatok ▪ kormányhivatal ▪ kamara ▪ civil szervezetek ▪ kft-k, bt-k, ▪ egyéni vállalkozók ▪ nonprofit cégek ▪ gépjárműipari, vendéglátóipari, kereskedelmi, építőipari, fémipari foglalkoztatók 	<p>□ milyen településeken</p> <ul style="list-style-type: none"> ▪ EFOP – csak városi településeken ▪ GINOP – többségében községekben ▪ TOP: <ul style="list-style-type: none"> ▪ 1-4. többségében városi településen ▪ 5. NFP többségében községi település ▪ 6. NFP csak város 	<p>□ beavatkozás jellege, fő célja</p> <ul style="list-style-type: none"> ▪ vállalati infrastruktúra a kkv-k számára ▪ fenntartható város-/vidékfejlesztés ▪ turizmusfejlesztés ▪ helyi úthálózat, közlekedés fejlesztése ▪ családbarát, munkába állást segítő intézmények, közszolgáltatások fejlesztése ▪ barnamezős beruházások, zöld infrastruktúra ▪ közcélú infrastruktúra energiahatékony felújítása ▪ egészségügyi- és szociális infrastruktúra fejlesztése ▪ marginalizálódott közösségek – pl. romák - társadalmi-gazdasági integrációja ▪ inaktívok (tartós munkanélküliek, munkaerőpiactól távol eső személyek) foglalkoztatáshoz való hozzáférése ▪ esélyegyenlőség az aktív részvétel és a foglalkoztatathatóság javítása érdekében
--	--	---



PÉNZÜGYMINISZTERIUM

PROGRAMOK KAPCSOLÓDÁSI PONTJAI



PÉNZÜGYMINISZTERIUM

Példa:
egy **alacsony iskolai végzettségű** ügyfél esetében a következőképpen lehetne felépíteni egy szolgáltatási, támogatási láncot:

- GINOP515: tanácsadás
- GINOP611: képzés, kompetenciafejlesztés
- TOP: szolgáltatás (nem mentori, hanem pl. tanácsadás)
- TOP: ráépülő képzés (mellé mentori szolgáltatás)
- TOP: támogatott foglalkoztatás, ezzel párhuzamosan TOP mentori szolgáltatás

Megítélésünk szerint, ha egy egyszerű térképet akarunk felvázolni a szolgáltatási hiányokra vonatkozóan, akkor az **INFORMÁCIÓ, KOMMUNIKÁCIÓ, SZEMLÉLETFORMÁLÁS, ÉRZÉKENYÍTÉS, JÓ GYAKORLATOK** kell, hogy a kiinduló pontok legyenek, amelyek kölcsönösen hatnak egymásra. Az alábontások, a beavatkozási területi vagy a célcsoportok szerinti részletek pedig segítenek a megoldási lehetőségek megfogalmazásában.

INFORMÁCIÓ

KOMMUNIKÁCIÓ

SZEMLÉLETFORMÁLÁS

ÉRZÉKENYÍTÉS

JÓ GYAKORLATOK

**KÖSZÖNETÜNKET FEJEZZÜK KI MINDEN OLYAN PARTNERÜNKNEK, INTÉZMÉNYEK
KÉPVISELŐINEK, RÉSZTVEVŐKNEK, AKIK JELEN ANYAG ELKÉSZÜLTÉHEZ BÁRMI MÓDON
HOZZÁJÁRULTAK!**